




# KATALOG // 2017

# ERFOLGE



**2x**  
**Weltmeister im Punktefahren**  
**Gesamtweltcupsieger MTB Marathon**  
**Damen und Herren**

**1x**  
**Grünes Trikot Giro d'Italia**

**3x**  
**Etappensieg Giro d'Italia**

**1x**  
**Europameistertitel Michele Casagrande**  
**Team Relay Moskau 2012**

**16x**  
**Gewinner Grossglocknerkönig**

**2x**  
**Deutscher Profimeister**

**2x**  
**Sprinttrikot Tour de Suisse**

**1x**  
**Bergtrikot Deutschlandtour**

**3x**  
**Transalp MTB**

**7x**  
**Dolomitenmann**

**3x**  
**Tour Transalp Road**

**1x**  
**Alpencup Radmarathon Individual-  
und Teamwertung**

# INHALT

<b>ERFOLGE</b>	<b>2</b>
<b>VORWORT</b>	<b>5</b>
<b>HISTORIE</b>	<b>6</b>
<b>PRODUKTION – MADE IN GERMANY</b>	<b>9</b>
<b>CHAMPIONS</b>	<b>10</b>
<b>TECHNOLOGIEN</b>	<b>14</b>



## MOUNTAINBIKES

# 18

TECHNOLOGIE	21
INSIDE LINK CARBON 10HZ	24
XTB TEAM	26
XTB	28
INSIDE LINK 10HZ 140	30
INSIDE LINK 120	32
REVOLUTION 29	34
SUPER BOW 29	38
X VERT	40
MT CROSS	46



## ROADBIKES

# 48

TECHNOLOGIE	51
CCT EVO	52
CCT TEAM	55
CORONES	56
DOLOMITI	57
CCT CROSS	58
C CROSS	59
ALLROAD	59



## CITY & TREKKINGBIKES

# 60

TECHNOLOGIE	61
SH 1	62
SH URBAN	63
C29	64
ONE	64
TWO	65
BASE	65
TREKKING	66
SUNSET	66
HARMONY	67
8 SPEED	67



## E-BIKES

# 68

<b>E-MOUNTAINBIKE</b>	<b>70</b>
E-XTB	70
E BOW	72
E-POWER X VERT	73
<b>CORRATEC LIFE</b>	<b>78</b>
<b>E-TREKKING</b>	<b>82</b>
E-POWER 29	84
E-POWER 28	85
E-POWER 26	88

<b>RAHMENSETS</b>	<b>92</b>
<b>BEKLEIDUNG</b>	<b>94</b>
<b>KONTAKT</b>	<b>98</b>

PASSION  
OF CYCLING

# PASSION OF CYCLING



Dieser Satz bringt auf den Punkt, was corratec ausmacht. Als Unternehmen, als Marke. Als Rennteam, als Fahrradhersteller und als Partner des Fachhandels.

Passion of Cycling – seit über 26 Jahren ist dies unser Fixstern. Und er trägt die Werte in sich, die unsere Arbeit, unsere Fahrräder und unser Handeln prägen. Die corratec Technologien zu fahren und zu fühlen spricht für sich. Die, die es erlebt haben, wissen wovon wir sprechen. Worte und Bilder können überzeugen, es selbst zu erleben und zu spüren – bedeutet Freiheit, Leben und Passion.

Unser Traum vom perfekten Fahrrad treibt uns an – seit 1990. Und täglich kommen wir ihm ein Stück näher. In der kommenden Saison setzen wir weiter Zeichen, die sich vom Massen-

produkt Fahrrad unterscheiden. Und gerade der Fachhandel benötigt jetzt und in der Zukunft Unterschiede als nur den Preis. Den weltweit stabilsten corratec eBike Rahmen (New Fusion Tube Edge), Integrated Engine Bottom Bracket, InsideLink, 10Hz System und vieles mehr.

Aus diesem Grund stand und steht für uns der Fahrradfachhandel im Mittelpunkt. Ein sportliches und hochwertiges Fahrrad ist nicht mehr mit Fahrrädern aus der Vergangenheit zu vergleichen. Es sind kleine technische Wunderwerke, die mit Pedalkraft und/ oder elektrischem Antrieb unterstützt werden. Jeder, der ein corratec Rad fährt und vergleicht, wird die Unterschiede erkennen.

corratec. Innovation, Tradition, Qualität, Sportlichkeit und Leidenschaft.

A blue ink signature of Konrad Irlbacher, written in a cursive style.

**Konrad Irlbacher**  
Gründer und Firmenchef

A blue ink signature of Cielo Irlbacher, written in a cursive style.

**Cielo Irlbacher**  
Firmenchefin

# HISTORIE

## VON DER BIKESCHMIEDE ZUM INTERNATIONALEN PRODUZENTEN

Dabei fing alles klein an, als Konrad Irlbacher Senior, ein leidenschaftlicher Skirennläufer, 1970 in Rosenheim den IKO Sportfachhandel gründete.

1982 begann sein Sohn Konrad mit dem Verkauf von Rädern und Ersatzteilen, aus dem sich bald eine leistungsfähige Technikschieme entwickeln sollte. Als Händler und Importeur bekannter Marken, vor allem aus Italien, sammelte das junge Unternehmen unter der Leitung von Konrad Irlbacher eine Menge Know-how. Unter dem Markennamen corratec wurden 1990 die ersten eigenen Bikes bis heute produziert.



//1990

### Corratec entsteht

Räder werden nun selbst produziert und tragen den Namen corratec, in Anlehnung an „corrado“, italienisch für Konrad.



//1992

### Neuer Firmensitz

Das Unternehmen vergrößert sich. Firmenzentrale, Produktion und Einzelhandel befinden sich nun unter einem Dach in Raubling.

## 1990

//1962

### Gründung

Konrad Irlbacher Senior gründet ein Fachgeschäft für Sportartikel in Rosenheim. Das Unternehmen stellt auch Ski her.



//1983

### Erster Radsportkatalog

Räder der Marke Sannino werden in das Sortiment aufgenommen.



//1993

### Bow Design

corratec's einzigartiger Bogen mit Wiedererkennungswert gewinnt den Red Dot Design Preis.





**//1994**  
**Erster WM-Titel**  
 Bruno Risi holt den ersten WM-Titel für corratec auf der Bahn.



**//1996**  
**Scheibenbremse fürs Rennrad**  
 corratec entwickelt das erste Rennrad mit Scheibenbremse.



**//2005**  
**Handgefertigt**  
 corratec bietet seinen Kunden Rahmen nach Maß an – handgefertigt unter der Leitung von Mauro Sannino persönlich.



**//2013**  
**Inside Link**  
 Eine weitere Innovation aus dem Hause iko corratec: Allein durch die Kinematik bleibt der Hinterbau im Antritt straff. Ein Antrieb wie ein Hardtail. Inside Link – das schnellste Fully der Welt?



**//2015**  
**25-jähriges Firmenjubiläum**  
 corratec blickt auf ein viertel Jahrhundert Firmengeschichte zurück.

# 1995

# 2005

# 2015

# 2000

# 2010

**//1995**  
**Erster MTB Weltcup Sieg**  
 Jan Ostergaard siegt beim MTB Weltcup. Ein weiterer Titel für corratec.



**//2001**  
**Air Tech Technology**  
 Der Dämpfer ist erstmals mittig befestigt, was zu direkter Kraftübertragung ohne Energieverlust führt.



**//2006**  
**Revolution**  
 Neue Maßstäbe in Funktionalität und Design: super leichtes und schnelles Race-Hardtail aus Carbon mit TCM-Technologie.



**//2014**  
**10Hz**  
 Die nächste Stufe des InsideLink-Systems kommt auf den Markt. Ein MDU schluckt feinste Vibrationen und überbrückt den Losbrechmoment des Dämpfers.



**//2014**  
**Deutscher Skiverband**  
 corratec ist offizieller Lieferant der Deutschen Ski Nationalmannschaften Alpin, Ski Cross, Biathlon und Nordisch.



# PRODUKTION








# PRODUKTION - MADE IN GERMANY

## DEUTSCHE ENTWICKLUNG, DESIGN & PRODUKTION

Seit Bestehen der Marke corratec – und dies schon in zweiter Generation – sind wir dem Standort Deutschland (Raubling) treu geblieben. Entwicklung, Konstruktion, Design und Montage (Produktion) sind und bleiben an unserem Firmensitz in Bayern am Fuße der Alpen. In diesem Paradies leben wir unsere Werte wie Tradition, Innovation, Qualität, Sportlichkeit und Leidenschaft. Alle Produkte werden vom CEO Konrad Irlbacher persönlich auf den Straßen, Wegen und Trails gefahren und dann zur Produktion freigegeben.

Somit erhalten Sie die Sicherheit, dass jedes corratec und Mauro Sannino Fahrrad ein erstklassiges und einzigartiges Produkt ist.








Egal ob Rennrad oder Mountainbike, die Räder aus dem Hause corratec sind auf Sportlichkeit getrimmt. Deshalb ist es nicht außergewöhnlich, dass der Rennsport eine tiefe Verankerung in der DNA von corratec hat. Seit 25 Jahren wird nun die Erfolgsgeschichte corratec geschrieben, zu den Erfolgen gehören unzählige Titel und Podestplatzierungen auf internationaler und nationaler Ebene.

Zusätzlich zum Rennsport unterstützt die Firma corratec zahlreiche Spitzensportler auch außerhalb des Radsports.






## ERFOLGREICHSTE MARKE BEIM GIRO D'ITALIA 2005 UND SIEGER DER BERGTRIKOTS

Beim Giro d'Italia im Jahr 2005 gelingt corratec der bisher größte Erfolg: erfolgreichste Marke des Giro d'Italia! Der venezolanische Radprofi José Rujano vom Team Columbia-Selle Italia konnte das grüne Bergtrikot gewinnen. Zusätzlich sicherte sich das Team mit den Rädern aus dem Hause corratec 3 Etappensiege und wird sogar noch dritter der Gesamtwertung.

Einen großen Anteil am erfolgreichen Abschneiden haben die maßgeschneiderten Carbonrahmen von Mauro Sannino.



## ZAHLREICHE ERFOLGE AUF DER BAHN

Anfang bis Mitte der 90er Jahre dominierte Bruno Risi auf seinem corratec Rad die Szene im Punktefahren. Er konnte zwischen 1991 und 1999 vier Weltmeistertitel in dieser Bahnrad-Disziplin feiern.



## JAN OSTERGAARD

Zu den erfolgreichsten Mountainbikefahrern der 90er Jahre gehört Jan Ostergaard. Zwei mal stand er auf dem Treppchen des UCI MTB Weltcups. Maßgeblich verantwortlich für den großen Erfolg waren die Mountainbikes der Marke corratec.



## WLADIMIR UND VITALI KLITSCHKO

Die Brüder Wladimir und Vitali Klitschko sind beide begeisterte Radfahrer. Hierfür haben sie sich persönlich von dem Rahmenbaumeister Mauro Sannino vermessen lassen, um jeweils ein maßgeschneidertes Mountainbike zu bekommen. Mit den Bikes können sich die zwei Boxweltmeister noch besser auf kommende Kämpfe vorbereiten.

# TECHNOLOGIEN

## TECHNOLOGIE IST UNSER MARKENZEICHEN.

Seit vielen Jahren begeistern wir unsere Kunden, erstaunen Wettbewerber und rufen Nachahmer hervor. Kaum ein anderes Produkt trägt so viele nützliche Erfindungen in sich wie ein corratec Bike.

Dies spürst du bei jeder Pedalumdrehung.



### EPS

Normalerweise werden bei der Herstellung eines Carbonrahmens Ballons verwendet. Bei dieser Technik entstehen allerdings Falten im Inneren des Rahmens, oder die Oberfläche ist ungleichmäßig. Expandiertes Polystyrol (EPS) hingegen dehnt sich bei Hitze aus und drückt von Innen gegen das Carbon. Das Ergebnis ist ein leichter, steiferer und gleichmäßigerer Rahmen.



### SUPER LIGHT

Mitshubishi stellt weltweit die hochwertigsten Carbonfasern in Japan her. Dieses Super Light Carbon ermöglicht durch materialgerechte Konstruktion, Verarbeitung und Behandlung extrem feste und hoch belastbare Bauteile mit sehr geringem Gewicht.



### 26" WHEEL SIZE

26 Zoll Laufradgröße ist besonders für kleine Personen, welche ein sehr wendiges Bike suchen, geeignet.



### 650B WHEEL SIZE

650B Laufradgröße ist der neue MTB Standard. Das 650B Laufrad ist kein Kompromiss aus 26 und 29 Zoll. Es vereint in sich die Vorteile von 26 Zöllern (Gewicht, Torsionsteifigkeit und Agilität) mit den Vorteilen des 29" Laufrades (erhöhte Laufruhe, Überrollverhalten, erhöhte Kurvenstabilität).



### 28" WHEEL SIZE

28 Zoll rollen leichter als die 26-Zoll-Variante. Das 28" Rad benötigt zwar länger, um in Schwung zu kommen, rollt aber leichter und schneller über Steine und Wurzeln, was noch einen zusätzlichen Vorteil bringt – mehr Komfort.



### **29" WHEEL SIZE**

Große Laufräder rollen besser. 29 Zoll mit etwa acht Prozent weniger Energieaufwand als die 26-Zoll-Variante. Das 29" Rad benötigt zwar länger, um in Schwung zu kommen, rollt aber leichter und schneller über Steine und Wurzeln, was noch einen zusätzlichen Vorteil bringt – mehr Komfort.

—



### **HOLLOW CORE TECH**

HCT (Hollow Core Technology) ist eine high-tech Aluminium Konstruktionstechnologie. Anstatt schwere, überproportionierte Winkelstücke zu verwenden, nutzen wir komplexe Konstruktionen, welche sowohl Gewicht sparen als auch die allgemeine Stabilität erhöhen.

—



### **PRESS FIT BB**

Das Press Fit Lager ist leichter und durch den größeren Durchmesser des Kurbelgehäuses auch stabiler als herkömmliche Innenlager. Ausgeschlagene Gewinde gehören der Vergangenheit an.

—



### **DI2 READY**

Der Rahmen ist standardmäßig schon auf die elektronische Schaltung von Shimano vorbereitet, falls Sie später auf diesen neuen Schaltungstyp umrüsten wollen.

—



### **STEM ADJUSTMENT**

Der Vorbau ist vielseitig verstellbar. Durch Verstellung des Vorbauwinkels werden sowohl der Abstand Oberkörper zu Lenker, als auch die Lenkerhöhe verändert. Wer schmerzfrei fährt, fährt länger.

—



### **HANDLEBAR STABILIZER**

Seitlich im Lenker angebrachte Gewichte minimieren die auftretenden Vibrationen und sorgen für mehr Stabilität bei hohen Geschwindigkeiten.



### **SUSPENSION SEATPOST**

Die gefederte Sattelstütze bietet höchsten Komfort. Die Federhärte lässt sich auf Ihre Bedürfnisse einstellen.

—



### **HYBRID**

Ein Pedelec (Pedal Electric Cycle) ist eine spezielle Ausführung eines Elektrofahrrades, bei dem der Fahrer von einem Elektroantrieb unterstützt wird, wenn er pedaliert.

—



### **TAPERED HEADTUBE**

Das Steuerrohr ist speziell verstärkt um auftretenden Kräfte besser aufnehmen zu können.

—



### **ISCG**

Einfache Montage von Kettenführungen und Hammer-schmidt-Kurbeln.

—



### **DROPPER SEATPOST**

Teleskopsattelstütze mit Bedienhebel am Lenker oder an der Sattelstütze.

—



### **INTERNAL CABLE ROUTING**

Kabelverlegung im Inneren des Rahmens, zum Schutz und für ein elegantes Design.

—



### **OPTIMIZED FOR DOUBLE**

Die Kinematik des Bikes ist für 2-fach Kettenradgarnituren konstruiert und optimiert.

—



### **THROUGH AXLE**

„Trough Axle“ haben den Vorteil, dass sie einen größeren Durchmesser als herkömmliche 9-mm-Achsen haben und so wesentlich steifer sind.

# TECHNOLOGIEN CORRATEC




## TECHNOLOGIE IST UNSER MARKENZEICHEN.

Sportlich, traditionell, hochwertig, leidenschaftlich – das ist der gemeinsame Nenner aller corrateg Fahräder. Und gerade die Eigenschaften „sportlich und hochwertig“ bezeichnen den Bereich, in dem eigene corrateg Innovationen entwickelt werden, die unsere Produkte für Kunden sportlicher, sicherer und komfortabler machen.

Die große Herausforderung für unsere Ingenieure und Produktmanager ist es, eigene Technologien zu entwickeln, die man nicht von der Stange kaufen kann.

### LPC Die abgesenkte Kettenstrebe

- Erstklassiger Vortrieb und eine Kettenstrebe, die so schön ist und bleibt, als wäre sie neu. Eliminiert Ketten schläge. So kann problemlos auch am Rennrad eine Dreifachkurbel montiert werden ohne z.B. auf Kopfsteinpflaster den Rahmen zu beschädigen.
- Serienmäßig in nahezu allen corrateg Rädern.







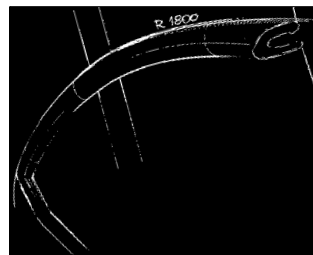
**FUSION TUBE EDGE**  
Speziell für E-Bikes entwickelt

- Das neue Wanddesign des Fusion Tube Edge erlaubt es die Rahmenrohre breiter zu gestalten und dadurch mehr Steifigkeit zu erreichen.
- Nahtlose Akku Integration durch Akkuschrauben, zusätzlich können alle Kabel in einem gesonderten Schacht geführt werden.



**INTEGRATED ENGINE TECHNOLOGY**

- Das neue Bottom Bracket wurde extra für den Bosch Motor entwickelt. Es ist passend für alle Bosch Motoren und ermöglicht eine komplette Integration ins System. Durch die Systemintegration können andere corratec Technologies wie z.B. die Inside Link Kinematik perfekt wirken.
- Neu ist auch der Engine Protector, diese Abdeckung schützt den Motor vor Steinschlag und anderen äußeren Einflüssen.



**BIOMETRIC BOW**  
Das corratec Markenzeichen. Weltweit.

- Die besondere Geometrie garantiert seit Jahren eine großzügige Beinfreiheit, sowie exzellente Steifigkeitswerte.
- Für 29-Zoll Laufräder ist der Bow geradezu prädestiniert und bietet fantastische Rolleigenschaften, besonders auf grobem Untergrund.



**PRO SIZE 6**  
Optimale Rahmenbedingungen

- Statt der Sitzrohrlänge werden Reach und Stack als entscheidender Parameter, für die Größenwahl verwendet.
- Das neue PRO SIZE 6 System geht auf die individuellen Bedürfnisse eines jeden Fahrertyps ein und liefert sechs einfach zu bestimmende Rahmengrößen, die jedem Fahrer eine optimale Passform gewährleisten.



**PRO CONTROL FORK**  
Messerscharf auf der Ideallinie durch die Kurve

- Mit einer Schwingungsdämpfung, welche die Oberkörperermüdung entscheidend reduziert.
- Die mit NACA 0038 Profil entwickelte Gabel ist aerodynamisch wie eine Tragfläche, verringert den Luftwiderstand und trägt entscheidend zur Stabilität bei der Fahrt bei.
- Bessere Steifigkeitswerte bei weniger Gewicht dank EPS Carbon Technologie.



**MAURO SANNINO –**  
handmade frames

- Individueller Rahmenbau
- Absolutes Unikat gemäß den Daten, Wünschen, Anforderungen und Fahrstil.
- Sannino Pro Shops in Berlin, Trier und Gerlafingen (CH)

A mountain biker wearing a black helmet, goggles, and a brown jersey is performing a wheelie on a rocky trail in a forest. The rider is leaning forward, balancing on the back wheel of a black and red mountain bike. The background is filled with tall, thin trees and dense green foliage. The overall scene is dynamic and action-oriented.

**MOUNTAINBIKE**

# CORRATEC MOUNTAINBIKE

Dein Herz schlägt höher wenn du auf flowigen Trails ins Tal jagst, nach diesem Gefühl sehnst du dich Tag für Tag, denn Mountainbiken ist dein Leben! Mit dieser Leidenschaft und Hingabe entwickeln wir am Fuße der Alpen die innovativsten Mountainbikes der Branche.

Ob beim knallharten Crosscountry Rennen oder mit den Kumpels in den Alpen, unsere Mountainbike Range hat für jeden Geschmack das richtige Bike. Vom federleichten Racehardtail bis zum potenten Enduro, alle Einsatzbereiche werden abgedeckt.

Mit revolutionären Technologien wie dem Inside Link System, der 10 Hz Technologie oder dem legendären Bowrahmen, haben wir von corrateg schon des öfteren die Branche zum Staunen gebracht.





# TECHNOLOGIE MTB INSIDE LINK

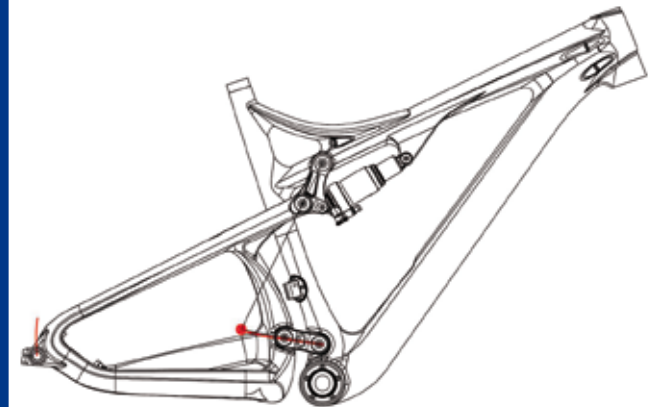
Innovationen sind unser Markenzeichen. Seit über 25 Jahren begeistern wir unsere Kunden, erstaunen Wettbewerber und rufen Nachahmer hervor, denn kaum ein anderes Produkt trägt so viele nützliche Erfindungen in sich wie ein corratec Bike. Dies spürst Du bei jeder Pedalumdrehung.

- **200% AntiSquat**
- **kein Wippen**
- **aktive & permanente Federung**
- **mehr Traktion**
- **mehr Kontrolle**
- **mehr Speed**



Die neuartige Kinematik des Inside Link Systems verlagert den virtuellen Drehpunkt im Hinterrad unter die Kettenline. Das bedeutet, dass unter Pedallast keine Last auf den Dämpfer wirkt und dadurch das System nicht einfedert. Wenn Druck auf die Kette ausgeübt wird und die Kettenspannung steigt wird der Hinterbau straff.

Deshalb kann man beim Inside Link System immer mit offenen Dämpfer fahren.



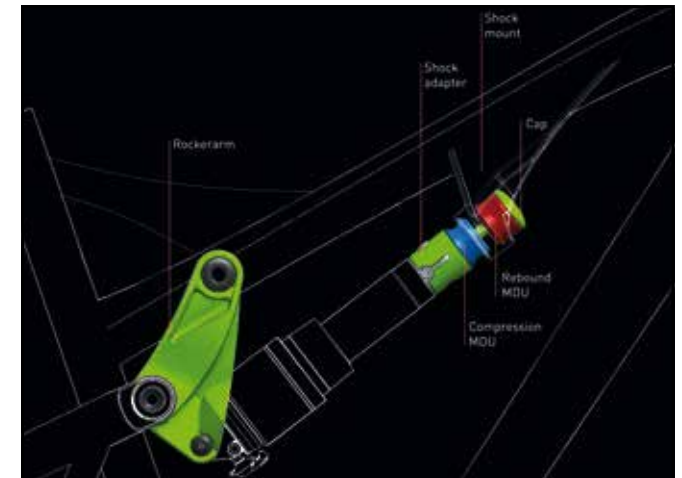



# TECHNOLOGIE MTB INSIDE LINK 10HZ



## EINE KOMPLETT NEUE, REVOLUTIONÄRE FEDERUNGS- TECHNOLOGIE

- Das vordere Dämpferauge ist nicht gelagert, stattdessen sitzt vor und hinter dem Auge ein MDU, der hochfrequent auf kleinste Unebenheiten anspricht und damit den naturgemäß höheren Losbrechmoment handelsüblicher Dämpfer umgeht.
- Dies ermöglicht die einzigartige MDU Zusatz Shock-Absorbtionstechnologie. Kurze, schnell hintereinander folgende Kraftstöße können alle zur Zeit am Markt befindlichen Hinterradfederungen nicht dämpfen. Die Inside Link 10Hz Technologie schluckt diese Frequenzen.
- Die zusätzliche Dämpfereinheit vermittelt dem Fahrer maximale Traktion und Fahrspaß.
- Das 10Hz Dämpfungssystem ist die konsequente Weiterentwicklung des Inside Link Konzepts. Die Kombination der InsideLink Kinematik für Schnelligkeit bergauf und die 10Hz Dämpfungstechnologie für die anspruchsvollen Passagen bergab generieren die Vorteile eines Hardtails und Fullys (corrated Hardfully).



# INSIDE LINK CARBON 10HZ XTR

MOUNTAINBIKE

INSIDE LINK CARBON 10HZ XTR



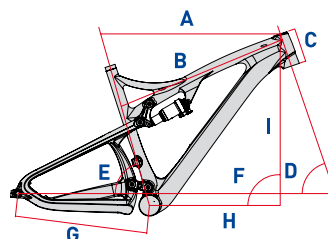
Ideal für technisch anspruchsvolle XC-Strecken. Das Inside Link System wirkt bergauf wie ein Hardtail und eliminiert lästiges Wippen des Hinterbaus. Bergab sorgt das patentierte 10 Hz System für eine genialen Downhill-Performance.

- Leichtes und präzises Schalten dank Shimano XTR Schaltkomponenten.
- Magura MT8 bringt beste Bremsperformance im Trail.
- Mit Rockshox RS1 viel Spaß im Trail durch sanfteres Ansprechverhalten.




- ✓ Inside Link Carbon 10Hz.
- ✓ Rockshox RS1 Solo Air 100mm
- ✓ Shimano XTR 11s Shadow Plus
- ✓ Shimano XTR, 2x11
- ✓ Shimano XTR
- ✓ Magura MT8 Storm SL 180mm/160mm
- ✓ Rotor INPower REX1 Q-Rings 36/22
- ✓ Rockshox MONARCH R
- ✓ Shimano XTR 11-42
- ✓ Shimano HG901
- ✓ ZZYX Alloy 650B
- ✓ Continental RaceKing 2.2 Black Chili
- ✓ corratec Carbon Saddle incl. Carbon Rails
- ✓ ZZYX Carbon Twin Bolt
- ✓ ZZYX 6 Series 3D 6 Degree
- ✓ ZZYX Carbon Flat Top Bar 720mm

FARBE



INSIDE LINK CARBON 10HZ

CM	A	B	C	D	E	F	G	H
44	593	105	70	74	1119	445	436	566
49	615	115	70	74	1141	445	455	575
54	633	125	70	74	1159	445	470	585



**BK22002** | 44 | 49 | 54 | 9,97 kg



# INSIDE LINK CARBON 10HZ XT | 10HZ

MOUNTAINBIKE

















INSIDE LINK CARBON 10HZ

## INSIDE LINK CARBON 10HZ XT

- Leichte Rotor REX 2.2 Kurbel.
- Rockshox SID verspricht bestes Handling im Trail.



FARBE 

-  Inside Link Carbon 10Hz
-  Rockshox SID RL Solo Air 100mm
-  Shimano DEORE XT 11s Shadow Plus
-  Shimano DEORE XT 2x11
-  Shimano DEORE XT
-  Magura MT5/MT4 Storm HC 180mm/160mm
-  Rotor REX 2.2 2x11 Q-Rings 36/24
-  Rockshox MONARCH R
-  Shimano XT 11-42
-  Shimano HG700
-  ZZYX Cross Attack 650B
-  Continental RaceKing 2.2
-  corratec Performance Saddle incl. Cro Mo Rails
-  ZZYX Alloy Twin Bolt
-  ZZYX 6 Series 3D 6 Degree
-  ZZYX 6 Series XC 720mm

















<b>BK22003</b>	44   49   54	10,89 kg
----------------	--------------	----------

## INSIDE LINK CARBON 10HZ

- Der Rockshox MONARCH R schluckt Unebenheiten mühelos weg.



FARBE 

-  2016 Inside Link Carbon 10Hz.
-  Rockshox SID RL SOLO AIR 100mm
-  Shimano DEORE XT 11s Shadow Plus
-  Shimano DEORE XT 2x11
-  Shimano Deore SLX
-  Magura MT5/MT4 Storm HC 180mm/160mm
-  Rotor REX 4.2 2x11 Q-Rings 36/26
-  Rockshox MONARCH R
-  Shimano SLX 11S 11-42
-  Shimano HG700
-  ZZYX Cross Attack 650b
-  Continental RaceKing 2.2
-  corratec Performance Saddle incl. Cro Mo Rails
-  ZZYX Alloy Twin Bolt
-  ZZYX 6 Series 3D Forged 6 Degree
-  ZZYX 6 Series XC 720 mm

<b>BK22004</b>	44   49   54	11,60 kg
----------------	--------------	----------



# XTB TEAM

## DIE XTB RIDER

Unser erstes Enduro Team. Das Team aus Rookies und fortgeschrittenen Fahrern kommt aus ganz Österreich und Deutschland. Erklärtes Ziel der Saison ist die Teilnahme an allen Rennen der Specialized SRAM Enduro Series.

## DIE PHILOSOPHIE

Nach der Eurobike 2015 machten wir uns auf die Suche nach aufstrebenden Fahrern, die den Enduro-Lifestyle verkörpern. Nach der Sichtung dutzender Bewerbungen sind wir stolz ein Team mit solch einer Passion auf die Beine gestellt zu haben. Das Augenmerk bei der Teamauswahl waren nicht etwa die besten Platzierungen in der letzten Saison, sondern viel mehr die Hingabe und Liebe zum Endurosport. Die XTB Riders werden nicht nur bei Endurorennen, sondern auch immer mal wieder in neuen Videos und in unseren Social-Media-Kanälen zu sehen sein. Neue Trails, neue Gebiete, Techniken und vieles mehr. Stay tuned!



### Julian Beigang

Julian ist 22 und seit 5 Jahren mit dem Bikevirus infiziert. Am liebsten fährt er in die Alpen zum Biken. 2012 hat Julian das erste Mal an einem Enduro-Rennen teilgenommen.

200  
190  
180  
170  
160  
150  
140  
130  
120  
110  
100



### **Christoph Höß**

Christoph ist mit seinen erst 18 Jahren der Youngster im Team. Seit seinem dritten Lebensjahr dreht sich in seinem Leben alles rund ums Biken und die Berge. 2015 hat er bereits zwei Amateurwertungen in der Enduro-Series gewonnen. 2016 möchte er an diese Erfolge in der Lizenz-Klasse anknüpfen.

### **Johannes Dieltl**

Johannes ist einer der bekanntesten Biker im Ötztal. Er war in den letzten Jahren u.a. Chefmechaniker beim Haibike Ötztal Mountainbiketeam und ist jetzt als Bikeguide aktiv. Er ist jahrelang Mountainbikerennen gefahren und möchte jetzt nochmal im Endurobereich voll durchstarten.

### **Markus Inreiter**

Markus kommt aus Österreich und arbeitet im Sommer in Sölden, wo er für die Planung und den Neubau von Biketrails zuständig ist. In der Zwischensaison ist er auch gern mal in anderen Regionen, wie z.B. Südfrankreich, als Bikeguide unterwegs.

### **Michael Schomann**

Micha ist der Oldie mit der meisten Actionsport-Erfahrung im Team. 2010 hat ihn der MTB Virus infiziert. Da Michi ein erfahrener Actionfotograf ist, wird er das Team bei gemeinsamen Rides und Rennen mit der Kamera begleiten.

### **Christoph Pfaffenbichler**

Christoph ist 26 und ausgebildeter Mountainbike- und Downhill-Freerideguide. Seine Rennsaison 2015 war auf Grund einer Verletzung bereits im Mai vorbei, aber seit Oktober macht er die Trails wieder unsicher und ist motiviert in der Saison 2016 voll anzugreifen.

# XTB 175 X

MOUNTAINBIKE

XTB 175 X

# XTB 175

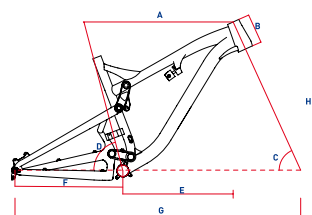
Mit dem XTB 175 eröffnet corratec neue Wege – Enduro Fans werden voll auf ihre Kosten kommen. Das XTB bringt im Downhill die Leistung eines Enduros, klettert aber wie ein All-Mountain. Unsere InsideLink und 10Hz Technologien ermöglichen ein präzise reagierendes Fahrwerk und extra Beschleunigung über Hindernisse und Kurven.

- Die Rockshox PIKE RCT3 liefert bestes Handling in schwerem Gelände.
- Für die Magura MT7 ist keine Abfahrt zu steil.
- Die SRAM X0 Schaltet präzise, auch im schwersten Gelände.



- ✓ Inside Link 175 10Hz.
- ∥ Rockshox PIKE RCT3 Solo Air
- 🔧 RD X0 1x11 Carbon
- 🔧 SRAM X01
- ⊕ Magura MT7 Storm HC 203mm/180 mm
- 🦁 Lions Hollow Crank Single
- 🔧 Rockshox MONARCH RT
- 🔧 SRAM XG-1180
- 🔧 SRAM PC-X1
- 🌀 ZZYX Cross Attack 650B
- 🌀 Front: MAXXIS HIGHROLLER 2 2.4, Rear: MAXXIS MINION DHR2 2.4
- 📍 corratec Performance Saddle incl. Cro Mo Rails
- 🔧 Rockshox Reverb Stealth 125
- 🔧 ZZYX AM 6 Series 55 mm 0 Degree
- 🔧 ZZYX 6 Series XC 780 mm

FARBE



INSIDE LINK XTB 175 X

CM	A	B	C	D	E	F	G	H
42	584	120	66	75	1176	435	424	601
47	604	125	66	75	1196	435	443	605
52	624	135	66	75	1216	435	459	614



# XTB 175 Y

MOUNTAINBIKE

XTB 175 Y

# XTB 175

Mit dem XTB 175 eröffnet corratac neue Wege – Enduro Fans werden voll auf ihre Kosten kommen. Das XTB bringt im Downhill die Leistung eines Enduros, klettert aber wie ein All-Mountain. Unsere InsideLink und 10Hz Technologien ermöglichen ein präzise reagierendes Fahrwerk und extra Beschleunigung über Hindernisse und Kurven.

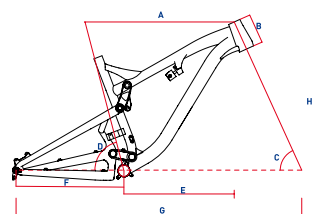
- Große Antriebsbandbreite dank Shimano DEORE 2x11.
- Rockshox YARI und MONARCH RT bieten beste Performance im Trail.
- Super Grip mit dem Continental TrailKing II Reifen.



- ✓ Inside Link 175 10Hz.
- ✓ Rockshox YARI RC Solo Air
- ✓ Shimano DEORE XT 10s Shadow Plus
- ✓ Shimano DEORE 2x10
- ✓ Shimano DEORE
- ✓ Magura MT5/MT4 Storm HC 203mm/180mm
- ✓ Shimano DEORE 36/22
- ✓ Rockshox MONARCH RT
- ✓ Shimano CS-HG50-10 11-36
- ✓ Shimano HG54 DEORE
- ✓ ZZYX Cross Attack 650B
- ✓ Continental TrailKing II 2.4
- ✓ corratac Sport Saddle incl. Steel Rails
- ✓ Kindshox Cruxi Dorpper Post
- ✓ ZZYX AM 6 Series 55 mm 0 Degree
- ✓ ZZYX 6 Series XC 780 mm


<b>BK22011</b>	42   47   52	14,94 kg
----------------	--------------	----------

FARBE



## INSIDE LINK XTB 175 Y

CM	A	B	C	D	E	F	G	H
42	584	120	66	75	1176	435	424	601
47	604	125	66	75	1196	435	443	605
52	624	135	66	75	1216	435	459	614



# INSIDE LINK 10HZ 140 X

MOUNTAINBIKE

Inside Link 10Hz 140 X



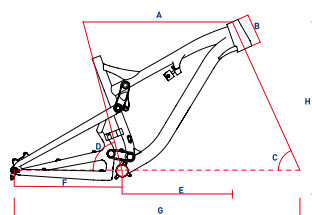
All Mountain in Perfektion. Das Inside Link 10Hz 140 ist der Gipfel- und Hüttenjäger. Ob Tagestouren oder Alpenüberquerung, sicher, schnell, zuverlässig und entspannt dank der speziellen Geometrie.

- Hoher Komfort im Trail mit Rockshox MONARCH RT Dämpfer.
- Die Shimano DEORE XT schaltet leicht und präzise.
- Die Shimano DEORE XT Bremsen verzögern bei jeder Gegebenheit.



- ✓ Inside Link 140 10Hz.
- ∥ Rockshox REVELATION RLT Solo Air 140mm
- ⚙ Shimano DEORE XT 11s Shadow Plus
- 🔧 Shimano DEORE XT 2x11
- 🖱 Shimano DEORE XT
- 🌀 Shimano DEORE XT Ictech 180mm/180mm
- 🔍 Shimano DEORE XT 36/22
- 🔧 Rockshox MONARCH RT
- 🌀 Shimano DEORE XT 11-40
- 🔧 Shimano HG700
- 🌀 ZZYX Cross Attack 650B
- 🌀 Continental XKing 2.4
- 🔧 corratec Performance Saddle incl. Cro Mo Rails
- 🔧 ZZYX Alloy 31.6 x 350
- 🔧 ZZYX AM 6 Series 55 mm 0 Degree
- 🔧 ZZYX 6 Series XC 740 mm

FARBE



## INSIDE LINK 10HZ 140 X

CM	A	B	C	D	E	F	G	H
42	593	105	70	74	1119	445	436	566
47	615	115	70	74	1141	445	455	575
52	633	125	70	74	1159	445	470	585



**BK22020** | 42 | 47 | 52 | 12,36 kg

# INSIDE LINK 10HZ 140 Y | 140 Z

MOUNTAINBIKE

INSIDE LINK 10HZ 140

## INSIDE LINK 10HZ 140 Y

- Nie wieder Kettenschläge mit dem Shimano DEORE XT Schaltwerk



FARBE

- Inside Link 140 10Hz
- Rockshox SECTOR Gold 140mm
- Shimano DEORE XT 11s Shadow Plus
- Shimano DEORE XT 2x11
- Shimano DEORE XT
- Shimano M615 180mm/180mm
- Shimano MT700 36/26
- Rockshox MONARCH RT
- Shimano DEORE XT 11-40
- KMC X11A
- ZZYX Cross Attack 650B
- Continental XKing 2.4
- corratec Performance Saddle incl. Cro Mo Rails
- ZZYX Alloy
- ZZYX AM 6 Series 55 mm 0 Degree
- ZZYX 6 Series XC 740 mm

BK22021	42   47   52	13,71 kg
---------	--------------	----------

## INSIDE LINK 10HZ 140 Z

- Rockshox SEKTOR glänzt mit 140mm Federweg.



FARBE

- Inside Link 140 10Hz
- Rockshox SEKTOR Silver 140mm
- Shimano DEORE XT 10s
- Shimano DEORE XT 2x10
- Shimano DEORE
- Shimano M506 180mm/180mm
- Shimano DEORE 36/22
- Rockshox MONARCH R
- Shimano CS-HG50-10 11-36
- Shimano HG54 DEORE
- ZZYX Cross Attack 650B
- Continental XKing 2.4
- corratec Sport Saddle incl. Steel Rails
- ZZYX Alloy
- ZZYX AM 6 Series 55 mm 0 Degree
- ZZYX 6 Series XC 740 mm

BK22022	42   47   52	14,10 kg
---------	--------------	----------



# INSIDE LINK 120 Y

MOUNTAINBIKE

INSIDE LINK 120 Y

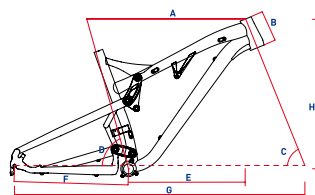


Das Inside Link 120, der Allrounder für die Berge. Steile Rampen, Flowige Trails meisterst Du kinderleicht dank der Inside Link Technologie.

- Continental XKing glänzt mit Grip auf jedem Terrain.
- Die Manitou Marvel Gabel dämpft zuverlässig jede Unebenheit.



FARBE



## INSIDE LINK 10HZ 120 Y

CM	A	B	C	D	E	F	G	H
42	600	115	68	74	1139	440	435	574
47	618	120	68	74	1158	440	452	579
52	639	130	68	74	1180	440	470	588

- Inside Link 120
- Manitou Marvel Comp TS 120 mm
- Shimano DEORE XT 10s
- Shimano DEORE XT 2x10
- Shimano DEORE
- Shimano M506 180mm/180mm
- Shimano DEORE 36/22
- Rockshox MONARCH R
- Shimano CS-HG50-10 11-36
- Shimano HG54 DEORE
- ZZYX Cross Attack 650B
- Continental XKing 2.4
- corratec Sport Saddle incl. Steel Rails
- ZZYX Alloy
- ZZYX 6 Series 3D 6 Degree
- ZZYX 6 Series XC 720 mm

**BK22041** | 42 | 47 | 52 | 14,12 kg





# INSIDE LINK 120 Z

MOUNTAINBIKE

INSIDE LINK 120 Z



Das Inside Link 120, der Allrounder für die Berge. Steilste Rampen, Flowige Trails meisterst Du kinderleicht dank der Inside Link Technologie.

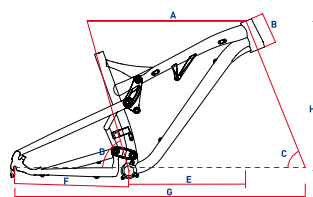
- Shimanos DEORE schaltet zuverlässig und langlebig.
- ZZYX Cross Attack Laufräder sind robust und zuverlässig.



- ✓ Inside Link 120
- ∟ Rockshox 30 Silver Solo Air 120 mm
- ⚙ Shimano DEORE XT 10s
- ⚙ Shimano DEORE
- ⚙ Shimano DEORE
- ⊙ Tektro Auriga 180mm/180 mm
- ⚙ Shimano DEORE 36/22
- ⚙ Manitou Radium Expert
- ⊙ Shimano CS-HG50-10 11-36
- ⚙ Shimano HG54 DEORE
- ⊙ ZZYX Cross Attack 650B
- ⊙ Continental XKing 2.4
- ⚙ corratec Sport Saddle incl. Steel Rails
- ⚙ ZZYX Alloy
- ⚙ ZZYX 6 Series 3D 6 Degree
- ⚙ ZZYX 6 Series XC 720 mm

<b>BK22042</b>	42   47   52	14,66 kg
----------------	--------------	----------

FARBE



## INSIDE LINK 10HZ 120 Z

CM	A	B	C	D	E	F	G	H
42	600	115	68	74	1139	440	435	574
47	618	120	68	74	1158	440	452	579
52	639	130	68	74	1180	440	470	588



# REVOLUTION 29 SL XTR

MOUNTAINBIKE

REVOLUTION 29 SL XTR

**REVOLUTION**  
29

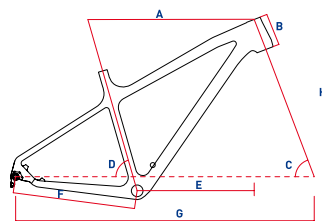
Nicht schnell, sondern extrem schnell und leicht. Der super leichte Carbonrahmen und die sportliche Geometrie trimmen das Revolution 29er SL zu Höchstleistungen. Perfekt für anspruchsvolle XC-Rennstrecke.

- Leichter XTR Antrieb schaltet präzise auch im Rennen.
- Magura MT8 sehr leicht, aber wirkungsvoll.
- Mehr Komfort im Trail dank Rockshox RS1.



- ✓ Revolution SL 29er
- ✓ Rockshox RS1 SOLO AIR 100mm
- ✓ Shimano XTR 11s Shadow Plus
- ✓ Shimano XTR 2x11
- ✓ Shimano XTR
- ✓ Magura MT8 Storm SL 180mm/160mm
- ✓ Shimano XTR 36/26
- ✓ SHIMANO XTR 11-40
- ✓ Shimano HG901
- ✓ ZZYX Alloy 29"
- ✓ Continental RaceKing 2.2. Race Sport
- ✓ corratec Carbon Saddle incl. Carbon Rails
- ✓ ZZYX Carbon Twin Bolt
- ✓ ZZYX 6 Series 3D 6 Degree
- ✓ ZZYX Carbon Flat Top Bar 720 mm

FARBE



REVOLUTION 29 SL XTR

CM	A	B	C	D	E	F	G	H
39	580	100	70	73	1077	440	387	613
44	600	105	70	73	1098	440	405	618
49	620	110	70	73	1116	440	422	622
54	640	120	70	73	1139	440	450	626



**BK22062** | 39 | 44 | 49 | 54 | 9,70 kg

# REVOLUTION 29 SL XT

MOUNTAINBIKE

REVOLUTION 29 SL XT

**REVOLUTION**  
29

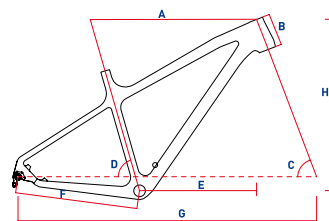
Nicht schnell, sondern extrem schnell und leicht. Der super leichte Carbonrahmen und die sportliche Geometrie trimmen das Revolution 29er SL zu Höchstleistungen. Perfekt für anspruchsvolle XC-Rennstrecke.

- Super leichte Rotor REX 2.2 Kurbel.
- Super leichter Carbonrahmen.
- Präzises und schnelles schalten mit Shimano DEORE XT.



	Revolution SL 29er
	Rockshox SID RL Solo Air 100mm
	Shimano DEORE XT 11s Shadow Plus
	Shimano DEORE XT 2x11
	Shimano DEORE XT
	Magura MT5/MT4 Storm HC 180mm/160mm
	Rotor REX 2.2 Q-Rings 36/24
	Shimano XT 11-42
	Shimano HG700
	ZZYZX Cross Attack 29"
	Continental RaceKing 2.2.
	corrateg Performance Saddle incl. Cro Mo Rails
	ZZYZX Alloy Twin Bolt
	ZZYZX 6 Series 3D 6 Degree
	ZZYZX 6 Series XC 720 mm
<b>BK22063</b>	##39   44   49   54   10,55 kg

FARBE



REVOLUTION 29 SL XT

CM	A	B	C	D	E	F	G	H
39	580	100	70	73	1077	440	387	613
44	584	105	70	73	1098	440	405	618
49	620	110	70	73	1116	440	422	622
54	640	115	70	73	1139	440	443	627



# REVOLUTION 29 XT

MOUNTAINBIKE

REVOLUTION 29

**REVOLUTION**  
29

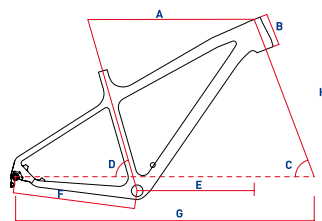
Nicht schnell, sondern extrem schnell und leicht. Der super leichte Carbonrahmen und die sportliche Geometrie trimmen das Revolution 29er zu Höchstleistungen. Perfekt für anspruchsvolle XC-Rennstrecke.

- Rockshox REBA RL dämpft jede Unebenheit weg.
- Magura MT4/MT5 bremsen präzise und wirkungsstark.



- ✓ Revolution 29er
- ∖ Rockshox REBA RL Solo Air 100mm
- 🔧 Shimano DEORE XT 11s Shadow Plus
- 🔧 Shimano DEORE XT 2x11
- 🔧 Shimano DEORE XT
- ⊕ Magura MT5/MT4 Storm HC 180mm/160mm
- 🔍 Rotor REX 2.2 Q-Rings 36/24
- 🔧 Shimano SLX 11-40
- 🔧 Shimano HG700
- 🌀 ZZYX Cross Attack 29"
- 🌀 Continental RaceKing 2.2.
- 👉 corratec Performance Saddle incl. Cro Mo Rails
- 🔧 ZZYX Alloy Twin Bolt
- 🔧 ZZYX 6 Series 3D 6 Degree
- 👉 ZZYX 6 Series XC 720 mm

FARBE



## REVOLUTION 29 XT

CM	A	B	C	D	E	F	G	H
39	580	100	70	73	1077	440	387	613
44	600	105	70	73	1098	440	405	618
49	620	110	70	73	1116	440	422	622
54	640	120	70	73	1139	440	450	626



**BK22064** | 39 | 44 | 49 | 54 | 10,75 kg

# REVOLUTION 29 | 29 LTD

MOUNTAINBIKE

REVOLUTION 29

## REVOLUTION 29

- Schnelle und zuverlässige Gangwechsel mit Shimano DEORE XT.
- Super leichte Mavic CrossRide Laufräder.



FARBE

- Revolution 29er
- Manitou Marvel Comp TS 120mm
- Shimano DEORE XT 11s Shadow Plus
- Shimano DEORE XT 2x11
- Shimano DEORE SLX
- Shimano M315 180mm/160mm
- Rotor REX 4.2 Q-Rings 36/24
- Shimano CS-1140 11-40
- KMC X11A
- Mavic CrossRide
- Continental RaceKing 2.2.
- corratec Sport Saddle incl. Steel Rails
- ZZYZX Alloy Twin Bolt
- ZZYZX 6 Series 3D 6 Degree
- ZZYZX 6 Series XC 720 mm

<b>BK22065</b>	#39   44   49   54	10,90 kg
----------------	--------------------	----------

## REVOLUTION 29 LTD

- Continental RaceKing mit super Rolleigenschaften und Grip.
- Leicht und locker über jede Unebenheit dank Manitou M30.



FARBE

- Revolution 29er
- Manitou M30 100 mm
- Shimano DEORE XT 10s
- Shimano DEORE 3x10
- Shimano DEORE
- Shimano M315 180mm/160mm
- Shimano FCMT500 36/26
- Shimano CS-102 11-36
- Shimano HG54 DEORE
- ZZYZX Cross Attack 29"
- Continental RaceKing 2.2.
- corratec Sport Saddle incl. Steel Rails
- ZZYZX Alloy Twin Bolt
- ZZYZX 6 Series 3D Forged
- ZZYZX 6 Series XC 720 mm

<b>BK22066</b>	#39   44   49   54	11,15 kg
----------------	--------------------	----------

# SUPER BOW TEAM 29

MOUNTAINBIKE

SUPER BOW29

superbow29

Der zeitlose Klassiker aus dem Hause corratec. Hervorragende Steifigkeitswerte sowie die 29 Zoll Laufräder mit ihren überragenden Rolleigenschaften sorgen für maximalen Fahrspaß. Das Superbow ist perfekt für den/die ambitionierten Mountainbike Sportler/in.

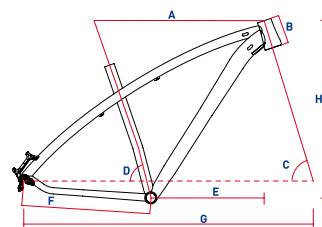
- ZZYX Cross Attack 29" mit super Rolleigenschaften.
- Die Rockshox REBA RL bügelt alle Unebenheiten mühelos weg.



- ✓ Superbow Team
- ∥ Rockshox REBA RL Solo Air 100mm
- 🔧 Shimano DEORE XT 11s Shadow Plus
- 🔧 Shimano DEORE XT 2x11
- 🔧 Shimano DEORE XT
- ⊕ Shimano M615 180mm/160mm
- 🔍 Shimano FCMT700 36/26
- 🌀 Shimano XT 11-40
- 🔧 KMC X11A
- 🌀 ZZYX Cross Attack 29"
- 🌀 Continental RaceKing 2.2.
- 🪘 corratec Performance Saddle incl. Cro Mo Rails
- 🔧 ZZYX Alloy Twin Bolt
- 🔧 ZZYX 6 Series 3D 6 Degree
- 🪘 ZZYX 6 Series XC 720 mm

**BK22070** | 44 | 49 | 54 | 11,94 kg

FARBE



SUPERBOW 29 TEAM

CM	A	B	C	D	E	F	G	H
44	601	105	69	73	1107	438	413	621
49	626	110	69	73	1133	438	437	625
54	651	115	69	73	1158	438	460	630



# SUPER BOW RACE 29 | FUN 29

MOUNTAINBIKE

SUPER BOW 29

## SUPER BOW RACE 29

- Die Shimano DEORE XT schaltet zuverlässig und langlebig.
- Shimanos M355 Bremsen verzögern zuverlässig und sicher.



FARBE

- Superbow Race
- Manitou Marvel Comp TS 100 mm
- Shimano DEORE XT 10s
- Shimano DEORE 3x10
- Shimano DEORE
- Shimano M355 180mm/160mm
- Shimano DEORE 40/30/22
- Shimano CS-HG50-10 11-36
- Shimano HG54 DEORE
- ZZYX Cross Attack 29"
- Continental RaceKing 2.2.
- corratec Performance Saddle incl. Cro Mo Rails
- ZZYX Alloy Twin Bolt
- ZZYX 6 Series 3D 6 Degree
- ZZYX 6 Series XC 720 mm

<b>BK22071</b>	44   49   54	12,50 kg
----------------	--------------	----------

## SUPER BOW FUN 29

- Super Rolleigenschaften liefern die Continental RaceKing Reifen.
- Jeden Berg nach oben mit Shimano DEORE 3x10 Schaltung.



FARBE

- Superbow Fun
- Suntour XCR
- Shimano DEORE XT 10s
- Shimano DEORE 3x10
- Shimano DEORE
- Tektro HDM285 180mm/160mm
- Shimano FCMT500 40/30/22
- Shimano CS-HG50-10 11-36
- Shimano HG54 DEORE
- ZZYX Cross Attack 29"
- Continental RaceKing 2.2.
- corratec Sport Saddle incl. Steel Rails
- ZZYX Alloy Twin Bolt
- ZZYX 6 Series 3D Forged. 31.8
- ZZYX 6 Series XC 720 mm

<b>BK22072</b>	44   49   54	13,70 kg
----------------	--------------	----------

# X VERT 29 0.2

MOUNTAINBIKE

X VERT 29

**XVERT 29**

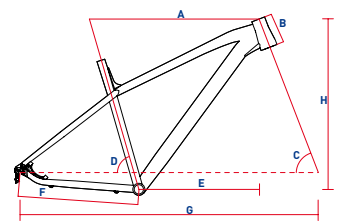
Ein MTB für fast jeden Einsatzzweck. Das X Vert bietet Komfort, Sportlichkeit und perfekte Klettereigenschaften dank der kurzen Kettenstrebe.

- Leichter und steifer Rotor REX 2.2 Kurbelsatz.
- Dank Manitou Marvel sehr hoher Komfort im Trail.



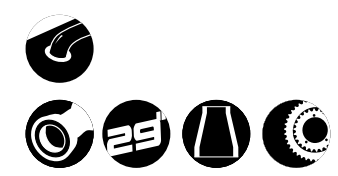
- ✓ X Vert 29er 0.2
  - ∖ Manitou Marvel Comp TS 100mm
  - 🔧 Shimano DEORE XT 11s Shadow Plus
  - 🔧 Shimano DEORE XT 2x11
  - 🔧 Shimano DEORE XT
  - ⊕ Shimano M615 180mm/160mm
  - 🔍 Rotor REX 2.2 Q-Rings 36/24
  - ⊙ Shimano XT 11-42
  - 🔧 KMC X11A
  - 🌀 ZZYX Cross Attack 29"
  - 🌀 Continental RaceKing 2.2.
  - 🪵 corratec Performance Saddle incl. Cro Mo Rails
  - 🔧 ZZYX Alloy Twin Bolt
  - 🔧 ZZYX 6 Series 3D Forged
  - 🪵 ZZYX 6 Series XC 720 mm
- |                |                     |          |
|----------------|---------------------|----------|
| <b>BK22082</b> | # 39   44   49   54 | 12,57 kg |
|----------------|---------------------|----------|

FARBE



### X VERT 29ER 0.2

CM	A	B	C	D	E	F	G	H
39	577	100	69	73	1080	438	390	611
44	602	105	69	73	1106	438	414	615
49	625	110	69	73	1129	438	436	620
54	652	120	69	73	1157	438	460	629





# X VERT 29 0.3 | 0.4 | EXPERT

MOUNTAINBIKE

X VERT 29

## X VERT 29 0.3

- Hydraulische Shimano M315 Bremsen für optimale Bremspower.



FARBE

- X Vert 29er 0.3
- Manitou M30 100mm
- Shimano DEORE XT 10s
- Shimano DEORE 3x10
- Shimano DEORE
- Shimano M315 180mm/160mm
- Shimano FCMT500 40/30/22
- Shimano CS-HG50-10 11-36
- Shimano HG54 DEORE
- Mavic CrossRide
- Continental RaceKing 2.2.
- corratec Sport Saddle incl. Steel Rails
- ZZYX Alloy Twin Bolt
- ZZYX 6 Series 3D Forged
- ZZYX 6 Series XC 720 mm

<b>BK22083</b>	#39   44   49   54	12,56 kg
----------------	--------------------	----------

## X VERT 29 0.4

- Shimano DEORE mit super Schaltqualität.
- Super Rolleigenschaften mit den RaceKing Reifen.



FARBE

- X Vert 29er 0.4
- Rockshox 30 Silver Solo Air 100mm
- Shimano DEORE XT 10s
- Shimano DEORE 3x10
- Shimano DEORE
- Tektro HDM285 180mm/160mm
- Lions 175mm 40/30/22
- Shimano CS-HG50-10 11-36
- Shimano HG54 DEORE
- ZZYX 29er
- Continental RaceKing 2.2.
- corratec Sport Saddle incl. Steel Rails
- ZZYX Alloy Twin Bolt
- ZZYX 6 Series 3D Forged
- ZZYX 6 Series XC 720 mm

<b>BK22084</b>	#39   44   49   54	12,86 kg
----------------	--------------------	----------

## X VERT 29 EXPERT

- Shimano ALIVIO Gruppe schaltet präzise.
- Immer Grip mit den Continental XKing Reifen.



FARBE

- X Vert S 650b Expert
- RST Aerial 100mm.
- Shimano DEORE 9s Shadow
- Shimano ALIVIO 3x9
- Shimano ALIVIO
- Tektro HDM285 180mm/160mm
- Shimano ALIVIO 40/30/22
- Shimano CS-HG300-9 11-36
- KMC X9
- ZZYX Cross Attack 650B
- Continental XKing 2.2
- corratec Sport Saddle incl. Steel Rails
- ZZYX Alloy Twin Bolt
- ZZYX Alloy Forged
- ZZYX 6 Series XC 720 mm

<b>BK22095</b>	#39   44   49   54	13,84 kg
----------------	--------------------	----------

# X VERT 650B 0.2

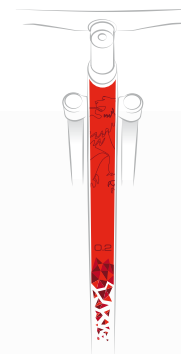
MOUNTAINBIKE

X VERT 650B

**XVERT 650B**

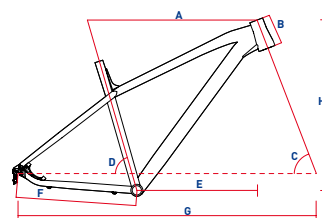
Ein MTB für fast jeden Einsatzzweck. Das X Vert bietet Komfort, Sportlichkeit und perfekte Klettereigenschaften dank der kurzen Kettenstrebe.

- 100mm Federweg mit der Manitou Marvel Gabel.
- Stabile und leichte ZZYXZ Cross Attack 650B Laufräder.



	X Vert S 650b 0.2
	Manitou Marvel Comp TS 100mm
	Shimano DEORE XT 11s Shadow Plus
	Shimano DEORE XT 2x11
	Shimano DEORE XT
	Shimano M615 180mm/160mm
	Rotor REX 2.2 Q-Rings 36/24
	Shimano XT 11-42
	KMC X11A
	ZZYZX Cross Attack 650B
	Continental XKing 2.2
	corrateg Performance Saddle incl. Cro Mo Rails
	ZZYZX Alloy Twin Bolt
	ZZYZX 6 Series 3D Forged
	ZZYZX 6 Series XC 720 mm
<b>BK22092</b>	ff 39   44   49   54   11,62 kg

FARBE



X VERT 650B 0.2

CM	A	B	C	D	E	F	G	H
39	570	105	69	73	1073	438	390	592
44	590	105	69	73	1093	438	410	592
49	610	115	69	73	1114	438	426	601
54	630	125	69	73	1134	438	443	611



# X VERT 650B 0.3 | 0.4 | EXPERT

MOUNTAINBIKE
















X VERT 650B

## X VERT 650B 0.3

- Hydraulische Shimano M315 Scheibenbremsen für ein fantastisches Bremserlebnis.



### FARBE

-  X Vert S 650b 0.3
-  Manitou M30 10 mm
-  Shimano DEORE XT 10s
-  Shimano DEORE 3x10
-  Shimano DEORE
-  Shimano M315 180mm/160mm
-  Shimano FCMT500 40/30/22
-  Shimano CS-HG50-10 11-36
-  Shimano HG54 DEORE
-  Mavic CrossRide
-  Continental XKing 2.2
-  corratec Sport Saddle incl. Steel Rails
-  ZZYX Alloy Twin Bolt
-  ZZYX 6 Series 3D Forged
-  ZZYX 6 Series XC 720 mm



<b>BK22093</b>	† 39   44   49   54	12,14 kg
----------------	---------------------	----------

## X VERT 650B 0.4

- Kräftige, zuverlässige Scheibenbremsen von Tektro.



### FARBE

-  X Vert S 650b 0.4
-  Rockshox 30 Silver 100mm
-  Shimano DEORE XT 10s
-  Shimano DEORE 3x10
-  Shimano DEORE
-  Tektro HDM285 180mm/160mm
-  Lions 175mm 40/30/22
-  Shimano CS-HG50-10 11-36
-  Shimano HG54 DEORE
-  ZZYX Cross Attack 650B
-  Continental XKing 2.2
-  corratec Sport Saddle incl. Steel Rails
-  ZZYX Alloy Twin Bolt
-  ZZYX Alloy Forged
-  ZZYX 6 Series XC 720 mm

<b>BK22094</b>	† 39   44   49   54	13,38 kg
----------------	---------------------	----------

## X VERT 650B EXPERT

- Langlebige Schaltperformance mit Shimano DEORE.



### FARBE

-  X Vert 29er EXPERT
-  RST Aerial 100mm
-  Shimano DEORE 9s Shadow
-  Shimano ALIVIO 3x9
-  Shimano ALIVIO
-  Tektro HDM285 180mm/160mm
-  Shimano ALIVIO 40/30/22
-  Shimano CS-HG300-9 11-36
-  KMC X9
-  ZZYX 29er
-  Continental RaceKing 2.2.
-  corratec Sport Saddle incl. Steel Rails
-  ZZYX Alloy Twin Bolt
-  ZZYX 6 Series 3D Forged
-  ZZYX 6 Series XC | 720 mm

<b>BK22085</b>	† 39   44   49   54	13,99 kg
----------------	---------------------	----------

# X VERT 650B MISS C | HALCON | MOTION

MOUNTAINBIKE

X VERT 650B

## X VERT 650B MISS C

- Hydraulische Tektro Scheibenbremsen für optimale Verzögerung.



FARBE

- X Vert S 650b Miss C
- RST Omega 100mm
- Shimano DEORE 9s Shadow
- Shimano DEORE 3x9
- Shimano ALTUS
- Tektro HDM285 180mm/160mm
- Suntour XCR SIX SQ 44/32/22
- Shimano CS-HG50-10 11-36
- KMC X9
- ZZYZX Cross Attack 650B
- Continental XKing 2.2
- corrateg Sport Saddle incl. Steel Rails
- ZZYZX Alloy Twin Bolt
- ZZYZX Alloy Forged
- ZZYZX 6 Series XC 720 mm

**BK22096** | # 39 | 44 | 49 | 54 | 13,60 kg

## X VERT HALCON 650B

- 3x8 Antrieb von Shimano ACERA bietet riesige Bandbreite an Übersetzungen.



FARBE

- X Vert Halcon 650B
- HL AMS 100mm
- Shimano ACERA 8s
- Shimano Acera 3x8
- Shimano ACERA
- Tektro HDM285 180mm/160mm
- Shimano FCTY501 42/34/24
- Shimano CS-852 11-34
- KMC Z7
- ZZYZX Cross Attack 650B
- Country Griper 2.10
- corrateg Sport Saddle incl. Steel Rails
- ZZYZX Alloy Twin Bolt
- ZZYZX Alloy Forged
- ZZYZX 6 Series XC 720 mm

**BK22098** | # 34 | 39 | 44 | 49 | 54 | 13,76 kg

## X VERT MOTION 650B

- Sportlich aber komfortabler Alu-Rahmen.



FARBE

- X Vert Motion 650B
- HL AMS 100mm
- Shimano ACERA 9s
- Shimano ALTUS 3x9
- Shimano ALTUS
- Tektro HDM285 180mm/160mm
- Shimano FCM351 44/32/22
- Shimano CS-HG300-9 11-36
- KMC X9
- ZZYZX Cross Attack 650B
- Country Griper 2.10
- corrateg Sport Saddle incl. Steel Rails
- ZZYZX Alloy Twin Bolt
- ZZYZX Alloy Forged
- ZZYZX 6 Series XC 720 mm

**BK22097** | # 39 | 44 | 49 | 54 | 13,58 kg

# X VERT ROCK 26 TEAM | ROCK 26 | TEEN | KID

MOUNTAINBIKE

X VERT ROCK | TEEN | KID

## X VERT ROCK 26 TEAM

- Super Performance im Trail mit Manitou Marvel Luftfedergabel.

## X VERT ROCK 26

- Riesen Übersetzungsbandbreite dank Shimano TOURNEY 3x8.

## X VERT TEEN

- Tektro V-Brakes mit sehr guter Bremsperformance.

## X VERT KID

- 7Gänge mit Shimano Tourney.



FARBE

- X Vert S 26" Rock Team Disc
- Manitou Marvel C
- Shimano TOURNEY TX 8s
- Shimano TOURNEY 3x8
- Shimano TOURNEY TX
- Tektro HDM285 180mm/160mm
- Shimano TOURNEY TX 42/32/22
- Shimano CS-852 11-34
- KMC Z7
- ZZYX 26"
- Continental RaceKing 2.2
- corratec Youth Saddle
- ZZYX Alloy Twin Bolt
- ZZYX Alloy Forged
- ZZYX Youth Riser 640 mm

<b>BK22100</b>	# 34   39	10,92 kg
----------------	-----------	----------

FARBE

- X Vert S 26" Rock
- HL AMS
- Shimano TOURNEY TX 8s
- Shimano TOURNEY 3x8
- Shimano TOURNEY TX
- Tektro HDM285 180mm/160mm
- Shimano TOURNEY TX 42/32/22
- Shimano CS-852 11-34
- KMC Z7
- ZZYX 26"
- Continental RaceKing 2.2
- corratec Youth Saddle
- ZZYX Alloy Twin Bolt
- ZZYX Alloy Forged
- ZZYX Youth Riser 640 mm,

<b>BK22101</b>	# 34   39	10,20 kg
----------------	-----------	----------

FARBE

- X Vert Teen 24"
- HL 565 AMS
- Shimano TOURNEY 7s
- Shimano TOURNEY 3x7
- Shimano TOURNEY
- Tektro V-Brake
- Triple Crankset 24/34/42
- Shimano TOURNEY Freewheel 14-28
- KMC Z51
- ZZYX 24"
- V 45 Winner
- corratec Junior Saddle
- ZZYX Alloy Twin Bolt
- ZZYX Alloy Ahead Stem
- ZZYX Junior Riser 570 mm

<b>BK22102</b>	# Uni	9,96 kg
----------------	-------	---------

FARBE

- X Vert Kid 20"
- HL 565 AMS
- Shimano TOURNEY 7s
- 
- Shimano TOURNEY
- Tektro V-Brake
- Single Crankset 36T
- Shimano TOURNEY Freewheel 14-28
- KMC Z51
- ZZYX 20"
- V 45 Winner
- corratec Junior Saddle
- ZZYX Alloy Twin Bolt
- ZZYX Alloy Ahead Stem
- ZZYX Junior Riser 570 mm

<b>BK22103</b>	# Uni	9,94 kg
----------------	-------	---------

# MT CROSS 0.2 GENT | LADY SPORT

MOUNTAINBIKE

MT CROSS 0.2
















**MT CROSS**

Das wahrscheinlich komfortabelste Mountain Bike der Welt. Ob auf der Ebene, durch den Wald und zur Alm, das MT Cross ist der sportlich-bequeme Allrounder mit einer ausgezeichneten Laufruhe dank der 29" Laufräder.

## MT CROSS 0.2 GENT



FARBE 















-  corratec MT Cross 0.2. 29er
-  Suntour XCR Air Lockout
-  Shimano DEORE XT 10s
-  Shimano DEORE M610
-  Shimano DEORE M610
-  Tektro Auriga 180mm/160 mm
-  Shimano M523 40/30/22
-  Shimano HG50 11-36
-  KMC X10
-  ZZYX 29er
-  Conti RaceKing 29er 2.0
-  corratec Sports Comfort Saddle
-  ZZYX Twin Bolt Alloy
-  ZZYX 6 Series 3D Forged
-  ZZYX 6 Series. 10mm Rise 720mm

**BK22141** | # 48 | 51 | 54 | 57 | 61 | 12,98 kg

## MT CROSS 0.2 LADY SPORT



FARBE 

-  corratec MT Cross 0.2. 29er
-  Suntour XCR Air Lockout
-  Shimano DEORE XT 10s
-  Shimano DEORE M610
-  Shimano DEORE M610
-  Tektro Auriga 180mm/160 mm
-  Shimano M523 40/30/22
-  Shimano HG50 11-36
-  KMC X10
-  ZZYX 29er
-  Conti RaceKing 29er 2.0
-  corratec Sports Comfort Saddle
-  ZZYX Twin Bolt Alloy
-  ZZYX 6 Series 3D Forged
-  ZZYX 6 Series. 10mm Rise 720mm

**BK22140** | # 45 | 48 | 51 | 54 | 57 | 12,90 kg



# MT CROSS BASE GENT | LADY SPORT

MOUNTAINBIKE

MT CROSS BASE

**MT CROSS  
BASE**

## MT CROSS BASE GENT

- Super Komfort Geometrie am leichten Alu-Rahmen.
- Tektro Scheibenbremsen mit optimaler Bremsperformance.



FARBE

- corratec MT Cross Base. 29er
- corratec 29er 100mm Disc
- Shimano DEORE 9sShadow
- Shimano Alivio M4000
- Shimano Alivio M4000
- Tektro Auriga. 180mm/160 mm
- Shimano M4000 9S 40/30/22
- Shimano HG300 11-36
- KMC X9
- ZZYX 29er
- Conti RaceKing 29er 2.0
- corratec Sports Comfort Saddle
- ZZYX Twin Bolt Alloy
- ZZYX 6 Series 3D Forged
- ZZYX 6 Series. 10 mm Rise 720mm

**BK22143** | # 48 | 51 | 54 | 57 | 61 | 13,49 kg

## MT CROSS BASE LADY SPORT

- Super Komfort Geometrie am leichten Alu-Rahmen.
- Tektro Scheibenbremsen mit optimaler Bremsperformance.



FARBE

- corratec MT Cross Base. 29er
- corratec 29er 100mm Disc
- Shimano DEORE 9sShadow
- Shimano Alivio M4000
- Shimano Alivio M4000
- Tektro Auriga. 180mm/160 mm
- Shimano M4000 9S 40/30/22
- Shimano HG300 11-36
- KMC X9
- ZZYX 29er
- Conti RaceKing 29er 2.0
- corratec Sports Comfort Saddle
- ZZYX Twin Bolt Alloy
- ZZYX 6 Series 3D Forged
- ZZYX 6 Series. 10 mm Rise 720mm

**BK22142** | # 45 | 48 | 51 | 54 | 13,25 kg





**ROADBIKE**



# CORRATEC ROADBIKE

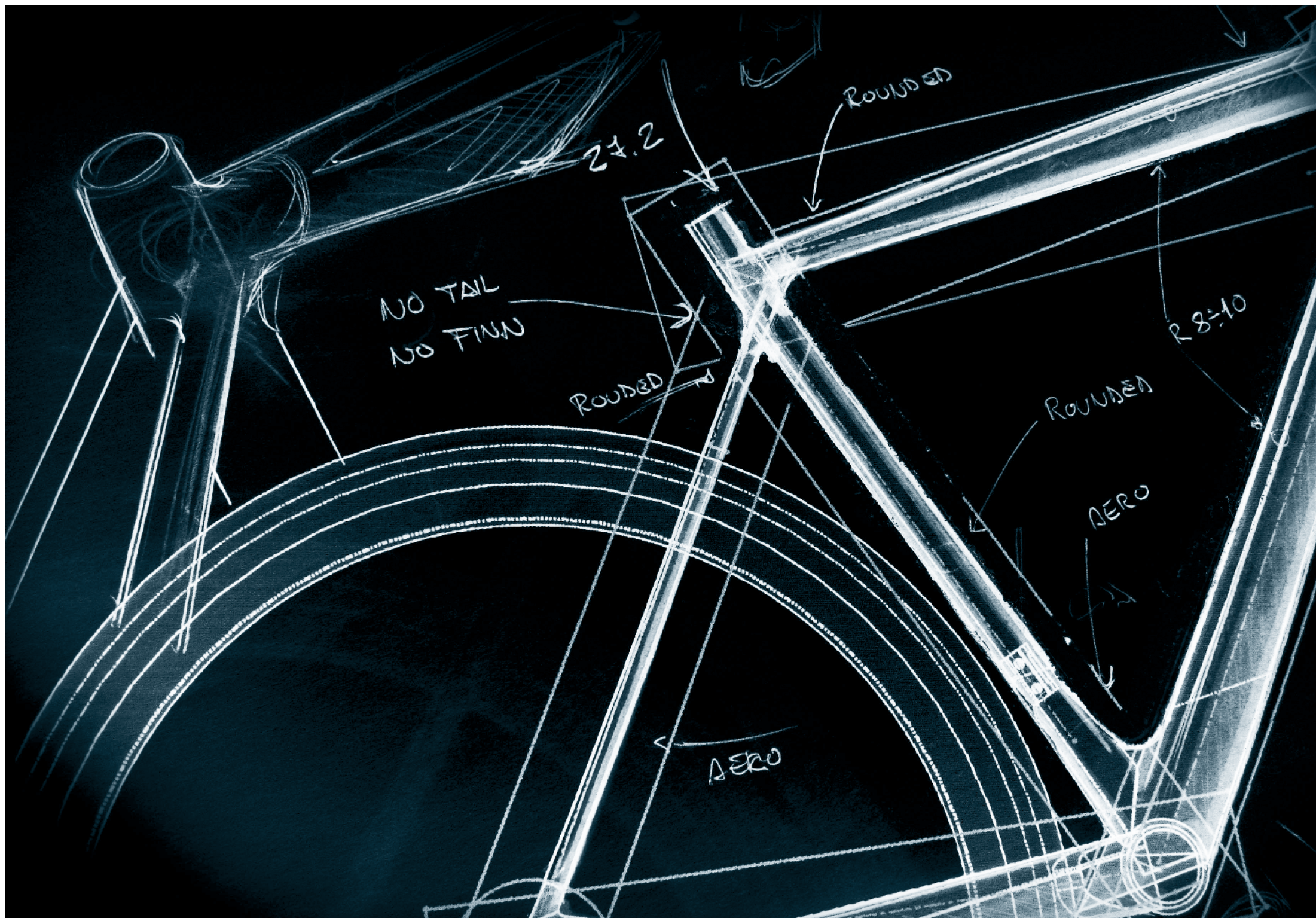
Dein Pulsschlag dröhnt dir im Kopf. Du spürst wie das Laktat in deine Muskulatur schießt – aber du gibst nicht auf, nicht bevor du die Passhöhe erreicht hast. Rennradfahren ist mehr als nur Sport für dich, Rennradfahren ist – Leidenschaft und Lebensgefühl.

Genau diese Lebenseinstellung teilen wir mit dir, und bauen deshalb als unabhängiges mittelständisches Unternehmen hoch technologisierte Rennräder.

Viele Jahre enger Zusammenarbeit mit den besten Radsportlern der Welt prägen unsere Werte in diesem fantastischen Sport.

Egal ob du den Sport neu für dich entdeckt hast oder ob du dich mit den Profis misst, corrateg hat das richtige Rad für dich, um deine Passion zu leben. Seit 1990 werden in Raubling alle Rennräder von fachkundigem Personal gefertigt, egal ob es ein Einsteiger- oder das Topmodell ist. Du kannst in jeder Speiche die Tradition und Leidenschaft spüren die diesem bayrischen Unternehmen zugrunde liegt.





ROUNDED

23.2

NO TAIL  
NO FINN

ROUNDED

R 8-10

ROUNDED

AERO

AERO

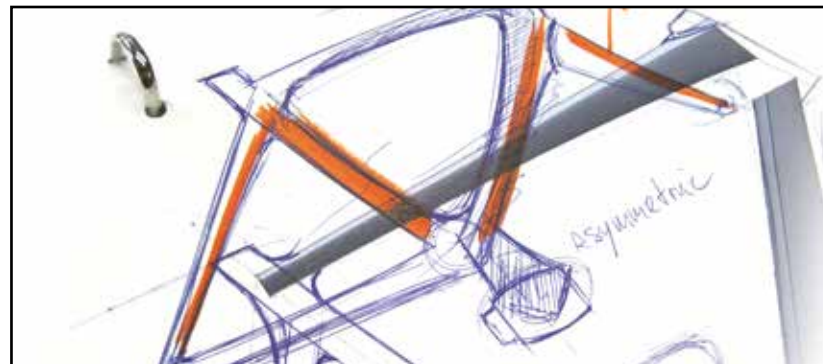
# TECHNOLOGIE ROADBIKE

**AUF  
HÖCHST-  
LEISTUNG  
GETRIMMT  
UND  
IN LETZTER  
KONSEQUENZ  
UMGESETZT.**

---

Der neue, super aerodynamische Rahmen wurde nach NACA 0038 Profil entwickelt und wirkt dadurch aerodynamisch ähnlich einer Tragfläche. Zusammen mit der Pro Control Fork verringert sich der Luftwiderstand (bis zu 17,06 % CW je nach Luftströmung).

- Carbon EPS Monocoque Rahmen, leichter und stabiler als normale Layup Methoden.
- Entwickelt nach NACA 0038 Profil aus dem Flugzeugbau – aerodynamisch und super leicht.
- Breite Abstützung im Tretlagerbereich für maximale Steifigkeit und direkte Kraftübertragung.



## DESIGNED UND GETESTET IM WINDKANAL

---

Der abschließende Aerodynamik-Test wurde im Windkanal der Airbus Defence & Space GmbH in Immenstaad durchgeführt. Die verwendete Messtechnik ist extrem präzise und auf dem neuesten Stand der Technik. Alle Tests der Rennräder (CCT EVO im Vergleich zum Vorgängermodell CCT Pro) wurden mit Anströmwinkeln von -20 bis +20 Grad mit drehenden Rädern bei 45 km/h gemessen. Diese ca. 130 Einzelmessungen je Modell fließen in den berechneten Gesamtwiderstand ein, bei dem die verschiedenen Schräganströmungen gemäß ihrer Wahrscheinlichkeit im realen Einsatz gewichtet werden. Es wurde nur das aufgebaute Rad mit identischen Laufrädern, Lenker und Vorbau gemessen.



# CCT EVO DURA ACE

ROADBIKE

FAHRRADNAME

**CCT EVO**

<PRO  
SIZE 6>

PRO  
CONTROL  
FORK

Secret of Speed – das CCT EVO. Die Zauberformel aus Steifigkeit, Vortrieb, Renngeometrie und Aerodynamik (im Windkanal entwickelt) für Rennerfolge. Jedes Watt wird gnadenlos in Vortrieb und Geschwindigkeit umgesetzt.

- Komplette Shimano DURA ACE ausgestattet.
- Aerodynamischer Carbonrahmen.



✓ CCT Evo. SL Model. UCI Approved

∥ Full Carbon Fork

🔧 Shimano DURA ACE 11s

🔧 Shimano DURA ACE 2x11

🔧 Shimano DURA ACE

🔧 Shimano DURA ACE Caliper Brake

🔧 Rotor InPower 3D30 52/36

🔧 Shimano DURA ACE 11-28

🔧 Shimano CN-HG901-11

🔧 ZZYX Carbon 45mm Clincher

🔧 Continental GP 4000 S II 23mm Black Chili

🔧 corratec Carbon Saddle incl. Carbon Rails

🔧 ZZYX Carbon Twin Bolt,

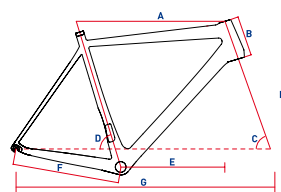
🔧 ZZYX 6 Series 3D 6 Degree

🔧 ZZYX Carbon Road Bar 420

**BK22112** #46 | 48 | 51 | 54 | 57 | 60, 6,98 kg

XS | S | M | L | XL | XXL

FARBE



CCT EVO

CM	A	B	C	D	E	F	G	H
46	516	119	71	75	974	407	373	518
48	534	130	73	74	973	407	381	534
51	551	144	73	74	978	407	386	550
54	569	153	73	73	991	407	399	558
57	585	178	73	73	1004	407	405	582
60	598	194	73	73	1017	407	413	598



# CCT EVO ULTEGRA Di2 | ULTEGRA

ROADBIKE

CCT EVO ULTEGRA

## CCT EVO ULTEGRA Di2

- Elektronische Schaltung mit Shimano ULTEGRA Di2.
- Steife und leichte Rotor 3D30 Kurbel.



FARBE

✓ CCT Evo. SL Model. UCI Approved

∥ Full Carbon Fork

🔑 Shimano ULTEGRA Di2 11s

🔑 Shimano ULTEGRA Di2 2x11

🔑 Shimano ULTEGRA Di2

🔑 Shimano ULTEGRA Caliper Brake

🔑 Rotor 3D30 Q-Rings 52/36

🔑 Shimano ULTEGRA 11-28

🔑 Shimano HG700

🔑 ZZYX SL Alloy Road

🔑 Continental RR Grand Prix

🔑 corratec Performance Saddle incl. Cro Mo Rails

🔑 ZZYX Twin Bolt Alloy

🔑 ZZYX 6 Series 3D 6 Degree

🔑 ZZYX Compact Road 6 Series Ergo

<b>BK22113</b>	#46   48   51   54   57   60	7,18 kg	
	XS   S   M   L   XL   XXL		

## CCT EVO ULTEGRA

- Super steife Rotor 3D30 Kurbel.
- 2x11 Shimano ULTEGRA bieten riesige Bandbreite an Gängen.



FARBE

✓ CCT Evo. SL Model. UCI Approved

∥ Full Carbon Fork

🔑 Shimano ULTEGRA 11s

🔑 Shimano ULTEGRA 2x11

🔑 Shimano ULTEGRA

🔑 Shimano ULTEGRA Caliper Brake

🔑 Rotor 3D30 Q-Rings 52/36

🔑 Shimano ULTEGRA 11-28

🔑 Shimano HG700

🔑 ZZYX SL Alloy Road

🔑 Continental RR Grand Prix

🔑 corratec Performance Saddle incl. Cro Mo Rails

🔑 ZZYX Twin Bolt Alloy

🔑 ZZYX 6 Series 3D 6 Degree

🔑 ZZYX Compact Road 6 Series Ergo

<b>BK22114</b>	#46   48   51   54   57   60	7,11 kg	
	XS   S   M   L   XL   XXL		

< PRO SIZE 6 >

PRO CONTROL FORK

# CCT TEAM DISC

ROADBIKE

CCT TEAM DISC

**CCT TEAM**

< PRO SIZE 6 >

PRO CONTROL FORK

Rennradfahren ist deine Leidenschaft. Das CCT Team der perfekte Begleiter für alle Straßen der Welt. Der Mix aus Aerodynamik, Fahrkomfort und Leichtigkeit zaubert dir bei jeder Tour ein breites Grinsen ins Gesicht.

- Hydraulische Scheibenbremsen für optimale Bremsperformance.
- Superleichte und steife Mavic Ksyrium Disc Laufräder.



✓ CCT Team Disc (EPS Rahmen Technologie)

∥ Full Carbon Fork

🔧 Shimano ULTEGRA 11s

🔧 Shimano ULTEGRA 2x11

🔧 Shimano Shift DISC-BRAKE

⊕ included above

🌀 Rotor 3D30 Q-Rings 52/36

🌀 Shimano ULTEGRA 11-28

🔧 Shimano HG700

🌀 Mavic Ksyrium Disc

🌀 Continental RR Grand Prix

🔧 corratec Performance Saddle incl. Cro Mo Rails

🔧 ZZYX Twin Bolt Alloy

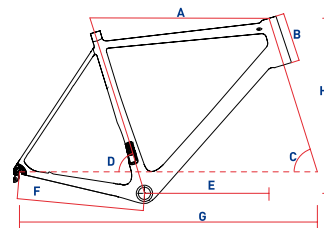
🔧 ZZYX 6 Series 3D 6 Degree

🔧 ZZYX Compact Road 6 Series Ergo

**BK22123** # 46 | 48 | 51 | 54 | 57 | 60 8,64 kg

XS | S | M | L | XL | XXL

FARBE



## CCT TEAM

CM	A	B	C	D	E	F	G	H
46	519	121	71	75	976	407	375	520
48	537	133	73	74	976	407	383	536
51	555	149	73	74	982	407	391	554
54	570	160	73	73	992	407	398	564
57	589	182	73	73	1009	407	408	586
60	604	203	73	73	1109	407	418	606



# CCT TEAM ULTEGRA | ULTEGRA LTD | TEAM 105

## CCT TEAM ULTEGRA

- Leichter und sportlicher Carbonrahmen.



FARBE

- ✓ CCT Team (EPS Rahmen Technologie)
- ∥ Full Carbon Fork
- 🔧 Shimano ULTEGRA 11s
- 🚲 Shimano ULTEGRA 2x11
- 🖱 Shimano ULTEGRA
- 🛑 Shimano ULTEGRA Caliper Brake
- 🔍 Rotor 3D30 Q-Rings 52/36
- 🌀 Shimano 105 11-28
- 🔧 Shimano HG601
- 🌀 ZZYX SL Alloy Road
- 🏍 Continental RR Grand Prix
- 📉 corratec Performance Saddle incl. Cro Mo Rails
- 🔧 ZZYX Twin Bolt Alloy
- 🖱 ZZYX 6 Series 3D 6 Degree
- 📉 ZZYX Compact Road 6 Series Ergo

<b>BK22120</b>	#46   48   51   54   57   60	7,51 kg	
	XS   S   M   L   XL   XXL		

## CCT TEAM ULTEGRA LTD

- Leichte und zuverlässige Mavic Aksium Laufräder.



FARBE

- ✓ CCT Team (EPS Rahmen Technologie)
- ∥ Full Carbon Fork
- 🔧 Shimano ULTEGRA 11s
- 🚲 Shimano ULTEGRA 2x11
- 🖱 Shimano ULTEGRA
- 🛑 Tektro R741 Calipers Brake
- 🔍 Rotor 2D30 Q-Rings 52/36
- 🌀 Shimano 105 11-28
- 🔧 Shimano HG601
- 🌀 Mavic Aksium Elite Black
- 🏍 Continental RR Grand Prix
- 📉 corratec Performance Saddle incl. Cro Mo Rails
- 🔧 ZZYX Twin Bolt Alloy
- 🖱 ZZYX 6 Series 3D 6 Degree
- 📉 ZZYX Compact Road 6 Series Ergo

<b>BK22121</b>	#46   48   51   54   57   60	8,25 kg	
	XS   S   M   L   XL   XXL		

## CCT TEAM 105

- Komplette Shimano 105er Gruppe.



FARBE

- ✓ CCT Team (EPS Rahmen Technologie)
- ∥ Full Carbon Fork
- 🔧 Shimano 105 11s
- 🚲 Shimano 105 2x11
- 🖱 Shimano 105
- 🛑 Shimano 105 Caliper Brake
- 🔍 Shimano FCRS500 50/34
- 🌀 Shimano 105 11-28
- 🔧 KMC X11A
- 🌀 ZZYX Race Attack 2.0
- 🏍 Continental Ultra Sport
- 📉 corratec Race Saddle incl. Cro Mo Rails
- 🔧 ZZYX Twin Bolt Alloy
- 🖱 ZZYX 6 Series 3D 6 Degree
- 📉 ZZYX Compact Road 6 Series Ergo

<b>BK22122</b>	#46   48   51   54   57   60	8,84 kg	
	XS   S   M   L   XL   XXL		

# CORONES ULTEGRA | 105

ROADBIKE

CORONES

**CORONES**

Das Corones überzeugt durch seinen superleichten und sportlichen Alu-Rahmen. Ob Training, sportliche Ausfahrten oder schnell zur Arbeit oder Ausbildung. Das Corones fühlt sich auch im Renneinsatz zuhause.

## CORONES ULTEGRA



FARBE

- Corones (Triple Butted Alloy)
- Full Carbon Fork
- Shimano ULTEGRA 11s
- Shimano ULTEGRA 2x11
- Shimano ULTEGRA
- Shimano ULTEGRA Caliper Brake
- Rotor 2D30 Q-Rings 52/36
- Shimano 105 11-28
- Shimano HG601
- Mavic Aksium Elite Black
- Continental RR Grand Prix
- corratec Race Saddle incl. Cro Mo Rails
- ZZYX Twin Bolt Alloy
- ZZYX 6 Series 3D 6 Degree
- ZZYX Compact Road 6 Series Ergo

<b>BK22125</b>	# 46   48   51   54   57   60	8,00 kg	
	XS   S   M   L   XL   XXL		

## CORONES 105



FARBE

- Corones (Triple Butted Alloy)
- Full Carbon Fork
- Shimano 105 11s
- Shimano 105 2x11
- Shimano 105
- Shimano 105 Caliper Brake
- Shimano FCRS500 50/34
- Shimano 105 11-28
- KMC X11A
- ZZYX Race Attack 2.0
- Continental RR Grand Prix
- corratec Race Saddle incl. Cro Mo Rails
- ZZYX Twin Bolt Alloy
- ZZYX 6 Series 3D 6 Degree
- ZZYX Compact Road 6 Series Ergo

<b>BK22126</b>	# 46   48   51   54   57   60	8,32 kg	
	XS   S   M   L   XL   XXL		





# DOLOMITI ULTEGRA LTD | 105 | TIAGRA

ROADBIKE

DOLOMITI

## DOLOMITI

Das Dolomiti, der Einstieg in die Rennradwelt. Der leichte und robuste Alu-Rahmen in Verbindung mit der komfortablen Sitzposition machen das Bike zum perfekten Partner für schöne Rennradrunden.

### DOLOMITI ULTEGRA LTD



FARBE

- Dolomiti.
- Full Carbon Fork
- Shimano ULTEGRA 11s
- Shimano ULTEGRA 2x11
- Shimano ULTEGRA
- Tektro R540 Calipers Brake
- Shimano FCRS500 50/34
- Shimano 105 11-28
- KMC X11A
- ZZYX Race Attack 2.0
- Continental Ultra Sport
- corratec Sport Saddle incl. Steel Rails
- ZZYX Twin Bolt Alloy
- ZZYX 6 Series 3D 6 Degree
- ZZYX Compact Road 6 Series Ergo

<b>BK22127</b>	#46   48   51   54   57   60	9,37 kg
	XS   S   M   L   XL   XXL	

### DOLOMITI 105



FARBE

- Dolomiti.
- Full Carbon Fork
- Shimano 105 11s
- Shimano 105 2x11
- Shimano 105
- Tektro R540 Calipers Brake
- Shimano FCRS500 50/34
- Shimano 105 11-28
- KMC X11A
- ZZYX Race Attack 2.0
- Continental Ultra Sport
- corratec Sport Saddle incl. Steel Rails
- ZZYX Twin Bolt Alloy
- ZZYX 6 Series 3D 6 Degree
- ZZYX Compact Road 6 Series Ergo

<b>BK22128</b>	#46   48   51   54   57   60	9,69 kg
	XS   S   M   L   XL   XXL	

### DOLOMITI TIAGRA



FARBE

- Dolomiti.
- Full Carbon Fork
- Shimano TIAGRA 10s
- Shimano TIAGRA 2x10
- Shimano TIAGRA
- Tektro R340 Calipers Brake
- Shimano TIAGRA 50/34
- Shimano HG500 11-28
- Shimano HG54 DEORE
- ZZYX Race Attack 3.0
- Continental Ultra Sport
- corratec Sport Saddle incl. Steel Rails
- ZZYX Alloy
- ZZYX 6 Series 3D 6 Degree
- ZZYX Compact Road 6 Series Ergo

<b>BK22129</b>	#46   48   51   54   57   60	9,94 kg
	XS   S   M   L   XL   XXL	



# CCT CROSS ULTEGRA 11S HYDRO DISC

ROADBIKE

CCT CROSS ULTEGRA 11S  
HYDRO DISC

**CCT CROSS**

Dass CCT Cross ist ideal abseits der Straße, wenn du schneller als die Konkurrenz sein möchtest. Der leichte und stabile Carbonrahmen sorgt für maximalen Rennspaß bei anspruchsvollen Rennen und Terrain.

- Bremsstarke hydraulische Scheibenbremsen von Shimano.
- Super leichter Carbonrahmen.



✓ CCT Cross Disc (EPS Carbon Technology)

∥ Full Carbon Fork

🔧 Shimano ULTEGRA 11s

🔧 Shimano ULTEGRA 2x11

🔧 Shimano Shift DISC-BRAKE

⊕ included above

🔧 Shimano ULTEGRA 46/36

🔧 Shimano 105 11-28

🔧 KMC X11A

🔧 ZZYX CX Disc

🔧 Continental Cyclocross Race

🔧 corratec Performance Saddle incl. Cro Mo Rails

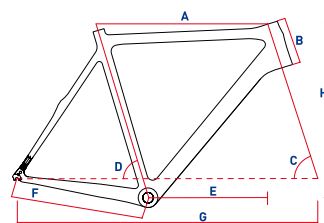
🔧 ZZYX Carbon Twin Bolt

🔧 ZZYX 6 Series 3D 6 Degree

🔧 ZZYX Compact Road 6 Series Ergo

**BK22135** | # 51 | 54 | 57 | 59 | 9,10 kg

FARBE



## CCT CROSS

CM	A	B	C	D	E	F	G	H
51	515	120	71	75	995	425	367	528
54	535	133	72	74	995	425	378	544
57	553	147	73	73	1017	425	392	559
59	568	162	73	73	1020	425	392	574



# C CROSS 11S DISC | ALLROAD

ROADBIKE
















C CROSS | ALLROAD

## C CROSS 11S HYDRO DISC

- Robuster und leichter Alu-Rahmen.



### FARBE

-  C Cross. Disc
-  Full Carbon Fork
-  Shimano ULTEGRA 11s
-  Shimano ULTEGRA 2x11
-  Shimano Shift DISC-BRAKE
-  -
-  Shimano RS500 46/36
-  Shimano 105 11-28
-  KMC X11A
-  ZZYX CX Disc
-  Continental Cyclecross Race
-  corratec Race Saddle incl. Cro Mo Rails
-  ZZYX Twin Bolt Alloy
-  ZZYX 6 Series 3D 6 Degree
-  ZZYX Compact Road 6 Series Ergo
















<b>BK22136</b>	# 49   52   55   59	10,20 kg
----------------	---------------------	----------

## C CROSS 11S MECHANICAL DISC

- Cyclocross spezifische Continental Bereifung.



### FARBE

-  C Cross. Disc
-  Full Carbon Fork
-  Shimano 105 11s
-  Shimano 105 2x11
-  Shimano 105
-  TRP Spyre
-  Shimano RS500 46/36
-  Shimano 105 11-32
-  KMC X11A
-  ZZYX CX Disc
-  Continental Cyclecross Race
-  corratec Sport Saddle incl. Steel Rails
-  ZZYX Twin Bolt Alloy
-  ZZYX 6 Series 3D 6 Degree
-  ZZYX Compact Road 6 Series Ergo
















<b>BK22137</b>	# 49   52   55   59	10,50 kg
----------------	---------------------	----------

## ALLROAD

- Präzises Bremsen dank mechanischer Scheibenbremsen.



### FARBE

-  Allroad Disc (Triple butted Alloy)
-  corratec Allroad Carbon Disc
-  Shimano CLARIS 8s
-  Shimano CLARIS 2x8
-  Shimano CLARIS
-  TRP Spyre
-  Shimano CLARIS 50/34
-  Shimano HG50 11-34
-  KMC Z7
-  ZZYX 700c Disc
-  Continental Ultra Sport II 28mm
-  corratec Sport Saddle incl. Steel Rails
-  ZZYX Twin Bolt Alloy
-  ZZYX 6 Series 3D
-  ZZYX Compact Road 6 Series Ergo

<b>BK22148</b>	# 46   49   52   55   58   61	10,92 kg
----------------	-------------------------------	----------

**C-CORRAT**

**ALLROAD**

# CITY & TREKKING



# TECHNOLOGIE CITY & TREKKING



Bei schönem Wetter sitzt du auf dem Fahrrad, denn du liebst es in der Natur unterwegs zu sein. Egal ob zur Arbeit, zum Einkaufen oder als sportlicher Ausgleich, dein Fahrrad begleitet dich Tag für Tag. Wir von corratec haben es uns zur Aufgabe gemacht für diesen Einsatzzweck das perfekte Rad zu entwickeln – und es ist uns gelungen. Mit Features wie komfortabler Sitzposition oder super Rolleigenschaften wird das City und Trekking Rad zum idealen Begleiter für den Alltag.



# SH 1

TREKKINGBIKE















SH 1

# SH1

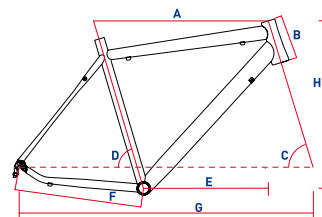
Ob New York, Rio oder Rosenheim. Das SH1 ist das urbane Lifestyle-Bike für höchste Designansprüche. Dank der Alfine Nabenschaltung wird das Fahren zum Fahrvergnügen.

- Müheloses Schalten dank Alfine Nabenschaltung.
- Hydraulische Scheibenbremse für optimale Bremspower.



-  Shape SH1 Disc
-  corratec SH Disc
-  Shimano Alfine 8s
-  Shimano Alfine 8s Rapidfire
-  Shimano M315 180mm/160mm
-  Shimano Alfine 39T
-  Shimano Alfine 18T
-  Shimano HG54 DEORE
-  ZZYX 700c Disc/Alfine 8s
-  Continental Sport Contact 37mm
-  corratec Sport Saddle incl. Steel Rails
-  ZZYX Twin Bolt Alloy
-  ZZYX 6 Series 3D
-  ZZYX Alloy Flat Bar

FARBE 



SH 1

CM	A	B	C	D	E	F	G	H
<b>44</b>	542	120	70	73	1037	440	374	552
<b>48</b>	558	140	71	73	1044	440	381	574
<b>52</b>	572	155	71	73	1059	440	392	589
<b>56</b>	584	170	71	73	1071	440	400	604



**BK22145** | 44 | 48 | 52 | 56 | 59 | 11,40 kg

# SH URBAN

TREKKINGBIKE

SH URBAN

Ob in der Stadt oder auch am Land, das SH Urban ist das sportliche urbane Lifestyle-Bike mit Kettenschaltung. Ideal für hügelige Umgebung.

- Gute Bodenhaftung mit 37mm breiten Reifen.
- Immer gute Sicht mit der AXA Blue Lichtanlage.



- ▽ Shape Urban Disc
- || corratec SH Disc
- 👉 Shimano ALIVIO Trekking 9s
- 👉 -
- 👉 Shimano ALIVIO
- ⊕ Tektro HDM285 180mm/160mm
- 👉 ZZYX Single 40T
- 👉 Shimano HG300-9 11-36
- 👉 KMC X9
- 👉 ZZYX 700c Disc/Shimano 3D32 Dynamo, 32H
- 👉 Continental Sport Contact 37mm
- 👉 corratec Sport Saddle incl. Steel Rails
- 👉 ZZYX Twin Bolt Alloy
- 👉 ZZYX 6 Series 3D
- 👉 ZZYX 6 Series 3D Forged. 31.8
- 👉 AXA Blue Line 30 30 Lux Standlight

FARBE

<b>LADY BK22146</b>	# 40   44   48   52	12,93 kg
<b>GENT BK22147</b>	# 44   48   52   56	12,93 kg



# C29ER TREKKING ONE ALFINE 11S

TREKKINGBIKE

C29ER TREKKING ONE ALFINE

## C29er

Die S-Klasse der klassischen Trekking Räder. Die Alfine 11-fach sorgt für entspanntes und komfortables Reisen. Mit dem C-29er wird jede Tour zum Genuss. Die 29" Laufräder schlucken fast alle Unebenheiten dadurch wird das Rad zum perfekten Begleiter.

- Große Bandbreite an Gängen mit ALFINE 11S.
- Sehr komfortable Continental Cruise Contact Reifen.



FARBE

-  C29er ONE Disc
-  corratec C29er Disc
-  -
-  -
-  Alfine 11s Rapidfire
-  Shimano M315 180mm/160mm
-  Shimano Alfine 39T
-  Alfine 20T
-  Shimano HG54 DEORE
-  ZZYZX 29er Disc, Alfine 11s/3D37 Dynamo
-  Continental Cruise Contact 2.2
-  corratec Classic Leather Saddle
-  ZZYZX Twin Bolt Suspension
-  ZZYZX 6 Series 3D
-  ZZYZX 2015 Trekking 640
-  AXA Blue Line 30-T

LADY BK22150	† 45   48   51   54
GENT BK22151	† 48   51   54   57   61





# C29ER TREKKING TWO | BASE

TREKKINGBIKE

C29ER TREKKING

## C29ER TREKKING TWO

- Zuverlässig schalten mit Shimano DEORE 3x10



FARBE

- C29er ONE Disc
- corratec C29er Disc
- Shimano DEORE XT 10s
- Shimano DEORE 3x10
- Shimano DEORE
- Shimano M315 160mm/160mm
- Shimano DEORE XT 44/32/24
- Shimano HG-31 11-34
- KMC X10
- ZZYX 29er Disc
- Continental Criuse Control 2.2
- corratec Classic Leather Saddle
- ZZYX Twin Bold Suspension
- ZZYX 6 Series 3D
- ZZYX 2015 Trekking 640
- AXA Blue Line 30

<b>LADY BK22152</b>	# 45   48   51   54
<b>GENT BK22153</b>	# 48   51   54   57   61



## C29ER TREKKING BASE

- Continental Cruiser Contact liefern hohen Komfort.



FARBE

- C29er BASE Disc
- corratec C29er Disc
- Shimano ACERA 8s
- Shimano ACERA
- Shimano SL-M310
- Tektro HDM285 180mm/160mm
- Shimano TOURNEY 48/38/28
- Shimano HG31 11-34
- KMC Z7
- ZZYX 29er Disc 3D32 Dynamo
- Continental Cruise Contact 2.2
- corratec Classic Leather Saddle
- ZZYX Twin Bolt Suspension
- ZZYX 6 Series 3D
- ZZYX Trekking 640
- AXA Blue Line 30

<b>LADY BK22154</b>	# 45   48   51   54
<b>GENT BK22155</b>	# 48   51   54   57   61



# TREKKING SUNSET

TREKKINGBIKE

TREKKING SUNSET



*harmony  
sunset  
8 speed*

Ob zum Einkaufen zur Arbeit oder an den Baggersee. Das Trekking Sunset bietet Komfort und Zuverlässigkeit auf deinen Touren.

- Gefederte Sattelstütze für ausgezeichneten Fahrkomfort.
- Zuverlässige Shimano DEORE XT Schaltung.



FARBE 

-  Sunset, Disc Brake
-  HL AMS HL/O
-  Shimano DEORE XT 10s
-  Shimano DEORE 3x10
-  Shimano DEORE
-  Tektro HDM285 180mm/160mm
-  Shimano DEORE XT 44/32/24
-  Shimano HG50-10 11-36
-  KMC X10
-  ZZYX 28" Disc 3D32 Dynamo
-  Continental Town Ride Reflex 42mm
-  corratec Trekking Sport Saddle
-  ZZYX Twin Bolt Suspension
-  ZZYX A-Head Adjustable Stem 0-60 Degree
-  ZZYX 2015 Trekking 640
-  AXA Blue Line 30

LADY BK22161	† 45   48   51   54
GENT BK22162	† 48   51   54   57   61



# TREKKING HARMONY | SPEED

Der Name ist Programm. Das Harmony ist der ideale Begleiter zum Einkaufen, zur Arbeit oder an den Baggersee in der Einstiegsklasse. Mit Kettenschaltung für den sparsamen Radfahrer.

## TREKKING HARMONY



FARBE

- Harmony, Disc Brake
- HL AMS HL/O
- Shimano ACERA 8s
- Shimano ACERA 3x8
- Shimano ACERA
- Tektro HDM285 180mm/160mm
- Shimano TOURNEY 48/38/28
- Shimano HG31 11-34
- KMC Z7
- ZZYX 28" Disc 3D32 Dynamo
- Flash 700x42c
- corratec Trekking Sport Saddle
- ZZYX Twin Bolt Suspension
- ZZYX Folding Stem 0-60 Degree
- AXA Blue Line 30 30 Lux Standlight

<b>LADY BK22163</b>	# 45   48   51   54
<b>GENT BK22164</b>	# 48   51   54   57   61



Nexus 8-Gang ist der ideale Begleiter zum Einkaufen, zur Arbeit oder an den Baggersee mit Nabenschaltung. Perfekt für die Stadt.

## TREKKING NEXUS 8 SPEED



FARBE

- Nexus 8 Speed
- HL AMS HL/O
- 
- NEXUS Revo Shifter 8s
- ZZYX V-Brake
- Suntour SCX S38
- Shimano NEXUS 21 Tooth Black
- CN-NX10
- ZZYX Trekking 28" Nexus/Nabendynamo
- Flash 700x42c
- corratec Trekking Sport Saddle
- ZZYX Twin Bolt Suspension
- ZZYX Folding Stem 0-60 Degree
- ZZYX 2015 Trekking 640
- AXA Blue Line 30, 30 Lux, Standlight, Switch

<b>LADY BK22165</b>	# 45   48   51   54
<b>GENT BK22166</b>	# 48   51   54   57   61



# E-MOUNTAINBIKE



Grenzen existieren für dich nur um sie zu überschreiten. Steile Trails und atemberaubende Touren im Gebirge lassen deinen Puls höher schlagen.

Mit den E-MTBs von corratec werden Grenzen verschoben, dank neuester Mountainbike Technologie und des Elektromotors, wird die Reichweite aber auch der Einsatzbereich des MTB auf eine

neue Ebene gehoben. Nun sind steile Trails nicht nur bergab ein riesen Spaß, mit den eMTBs von corratec lassen sich steile Auffahrten auf unbefestigten Wegen mühelos meistern.

Unsere Wurzeln liegen am Fuße der Alpen, deshalb ist es uns wichtig ein Rad zu bauen, mit dem kein Weg zu steil und keine Tour zu lang ist.



# E-XTB 10HZ PERFORMANCE 45 500

E-BIKE

E-XTB 10HZ PERFORMANCE 45

**E-XTB**

**insidelink**

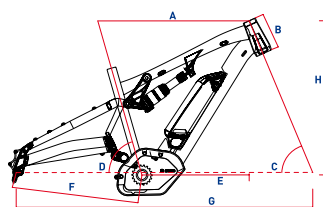
**10HZ**

Das eXTB 45km/h, das schnelle eBike Fully abseits der öffentlichen Straßen. Trails und Steigungen ohne Limit. Wenn andere noch in der Gondel sitzen, bist Du schon oben. Vorsicht, Suchtgefahr!

- Superpräzise Rockshox PIKE RC Gabel.
- DEORE XT schaltet mit Präzision und Leichtigkeit.



FARBE



E-XTB

CM	A	B	C	D	E	F	G	H
42	585	130	67	74	1184	475	412	603
47	594	135	68	74	1188	475	419	610
52	615	135	68	74	1203	475	439	613

- Bosch Performance 45
- Akku Powerpack 500Wh
- E-XTB (Triple Butted Alloy)
- Rockshox PIKE RC 140mm
- Shimano DEORE XT 11s Shadow Plus
- Shimano DEORE XT
- Magura MT5/MT4 Storm HC 180mm/160mm
- Bosch Sprocket 20T
- Rockshox MONARCH RT
- Shimano SLX 11 11-40
- Shimano HG700
- ZYZX Cross Attack 650B
- Continental TrailKing II 2.4
- corratec Performance Saddle incl. Cro Mo Rails
- Rockshox Reverb 125
- ZYZX AM 6 Series 55mm 0 Degree
- ZYZX 6 Series XC 740 mm

**BK22268** | 42 | 47 | 52



# E-XTB 10HZ CX 500 | CX 500

E-BIKE

E-XTB

Das eXTB, das eBike Fully. Trails bergauf sind dank des Bosch Elektroantriebes mit 500Wh eine Leichtigkeit. Bergab zeigt sich das Bike von seiner Schokoladenseite.

## E-XTB 10HZ CX 500



FARBE 

-  Bosch Performance CX
-  Akku Powerpack 500Wh
-  E-XTB
-  Rockshox SEKTOR Silver 140mm
-  Shimano DEORE XT 11s Shadow Plus
-  Shimano DEORE SLX
-  Magura MT5/MT4 Storm HC 180mm/160mm
-  Bosch Sprocket 15T
-  Rockshox MONARCH RT
-  Shimano SLX 11 11-40
-  Shimano HG700
-  ZZZZX Cross Attack 650B,
-  Continental TrailKing II 2.4
-  corrateg Performance Saddle incl. Cro Mo Rails
-  ZZZZX 6005/Forged Twin Bolt
-  ZZZZX AM 6 Series 55mm 0 Degree
-  ZZZZX 6 Series XC 740 mm


















BK22267

42 | 47 | 52

## E-XTB CX 500



FARBE 

-  Bosch Performance CX
-  Akku Powerpack 500Wh
-  E-XTB
-  Suntour Epicon-TR
-  Shimano DEORE XT 10s Shadow Plus
-  Shimano DEORE
-  Shimano M315 180mm/160mm
-  Bosch Sprocket 15T
-  Suntour Raidon LO
-  Shimano HG50-10 11-36
-  KMC X10E
-  ZZZZX Cross Attack 650B,
-  Continental XKing 2.2
-  corrateg Performance Saddle
-  ZZZZX 6005/Forged Twin Bolt
-  ZZZZX AM 6 Series 55mm 0 Degree
-  ZZZZX 6 Series XC 740 mm

BK22266

42 | 47 | 52



# E BOW PERFORMANCE 45 500

E-BIKE

E BOW PERFORMANCE 45 500

ebow29

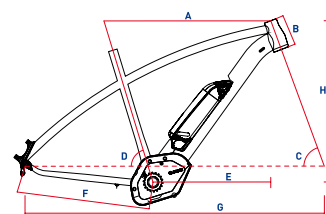
FUSION  
TUBE  
E D G E

Adrenalin und Design pur. Das E-Bow 29 mit 45km/h und StVZO Zulassung. Geschwindigkeit ist deine Passion. Das E-Bow sorgt für ein Fahrerlebnis seinesgleichen.

- Starker Bosch Elektromotor
- Continental XKing für gute Rolleigenschaften



FARBE



## E BOW

CM	A	B	C	D	E	F	G	H
44	602	105	69	73	1177	505	413	618
49	627	110	69	73	1203	505	437	622
54	652	120	69	73	1229	505	459	632

- Bosch Performance 45
- Akku Powerpack 500Wh
- E Bow. Performance 45 (Triple Butted Alloy)
- Rockshox REBA RL Solo Air 100mm
- Shimano DEORE XT 11s Shadow Plus
- Shimano DEORE SLX
- Magura MT5E eBike Speedpedalec
- Bosch Sprocket 15T
- Shimano SLX 11-40
- Shimano HG700
- ZZYX Cross Attack 29er
- Continental XKing 2.4 Pure Grip Compound
- corrateg Performance Saddle
- ZZYX 6005/Forged Twin Bolt
- ZZYX AM 6 Series 55mm 0 Degree.
- ZZYX 6 Series XC 720 mm
- B&M Lumotec IQ Cyo E Nummer

**BK22265** | 44 | 49 | 54





# E-POWER X VERT 650B PLUS X | 650B PLUS Y

E-BIKE

E-POWER X VERT 650B PLUS

**PLUS**

E-Power X Vert 650B Plus. Das Hardtail Pedelec ohne Grenzen und für alle Witterungsbedingungen. Ob Schotter, Kies, Matsch, Schnee oder auch Asphalt – das E-Power X Vert 650B Plus liefert brachialen Grip.

## E-POWER X VERT 650B PLUS X



FARBE

- Bosch Performance CX
- Akku Powerpack 500Wh
- E-Power X Vert 650B PLUS CX (Triple Butted Alloy)
- Rockshox REBA RL Solo Air 100mm
- Shimano DEORE XT 11s Shadow Plus
- Shimano DEORE XT
- Magura MT5/MT4 Storm HC 180mm/160mm
- Bosch Sprocket 15T
- Shimano DEORE XT 11-40
- Shimano HG700
- ZYZX Cross Attack 650B,
- WTB 2.8" Ranger
- corrateg Performance Comfort Saddle
- ZYZX Twin Bolt Alloy
- ZYZX AM 6 Series 55mm 0 Degree.
- ZYZX 6 Series XC 720 mm

**BK22271** | # 39 | 44 | 49 | 54

## E-POWER X VERT 650B PLUS Y



FARBE

- Bosch Performance CX
- Akku Powerpack 500Wh
- E-Power X Vert 650B PLUS CX (Triple Butted Alloy)
- Suntour XCR 32 AIR
- Shimano SLX 11s Shadow Design
- Shimano DEORE SLX
- Shimano M315 180mm/160mm
- Bosch Sprocket 15T
- Shimano CS-1140 11-40
- KMC X11A
- ZYZX Cross Attack 650B,
- WTB 2.8" Ranger
- corrateg Performance Comfort Saddle
- ZYZX Twin Bolt Alloy
- ZYZX AM 6 Series 55mm 0 Degree.
- ZYZX 6 Series XC 720 mm

**BK22272** | # 39 | 44 | 49 | 54



# E-POWER X VERT 29 PERFORMANCE 500

E-BIKE

E-POWER X VERT 29  
PERFORMANCE

Mit E-Power kraftvoll aus der Garage in den Wald oder abseits von befestigten Straßen und Wegen. Die sportliche und bequeme Rahmengeometrie des E-Power X Vert 29 ermöglicht Dir lange und entspannte Ausfahrten bis zum Gipfel.

## E-POWER X VERT 29 PERFORMANCE GENT 500

## E-POWER X VERT 29 PERFORMANCE TRAPEZ 500



FARBE

FARBE

**E-POWER  
X VERT**

- Bosch Performance
- Akku Powerpack 500Wh
- E-Power X Vert 29er Performance Gent (Triple Butted Alloy)
- Suntour XCR
- Shimano DEORE XT 10s
- Shimano DEORE
- Tektro HDM285 180mm/160mm
- Bosch Sprocket 15T
- Shimano HG50-10 11-36
- KMC X10E
- ZYZX Cross Attack 29er
- Continental XKing 2.4
- corratec Sports Comfort Saddle
- ZYZX Twin Bolt Alloy
- ZYZX AM 6 Series 55mm 0 Degree
- ZYZX 6 Series XC 720 mm

**BK22251** | # 39 | 44 | 49 | 54 | 57

- Bosch Performance
- Akku Powerpack 500Wh
- E-Power X Vert 29er Performance Trapez (Triple Butted Alloy)
- Suntour XCR
- Shimano DEORE XT 10s
- Shimano DEORE
- Tektro HDM285 180mm/160mm
- Bosch Sprocket 15T
- Shimano HG50-10 11-36
- KMC X10E
- ZYZX Cross Attack 29er
- Continental XKing 2.4
- corratec Sports Comfort Saddle
- ZYZX Twin Bolt Alloy
- ZYZX AM 6 Series 55mm 0 Degree
- ZYZX 6 Series XC 720 mm

**BK22250** | # 39 | 44 | 49 | 54



# E-POWER X VERT 29 CX 500

E-BIKE

E-POWER X VERT 29 CX

## E-POWER X VERT 29 CX GENT 500

- Großer Komfort dank Suntour XCR Gabel.



FARBE

- Bosch Performance CX
- Akku Powerpack 500Wh
- E Power X Vert 29er Performance Gent (Triple Butted Alloy)
- Suntour XCR
- Shimano DEORE XT 10s
- Shimano DEORE
- Shimano M315 180mm/160mm
- Bosch Sprocket 15T
- Shimano HG50-10 11-36
- KMC X10E .
- ZZYX Cross Attack 29er
- Continental XKing 2.4
- corratec Sports Comfort Saddle
- ZZYX Twin Bolt Alloy
- ZZYX AM 6 Series 55mm 0 Degree
- ZZYX 6 Series XC 720 mm

**BK22253** | #39 | 44 | 49 | 54 | 57

## E-POWER X VERT 29 CX TRAPEZ 500

- Leistungsstarker Bosch Elektromotor.



FARBE

- Bosch Performance CX
- Akku Powerpack 500Wh
- E-Power X Vert 29er Performance Trapez (Triple Butted Alloy)
- Suntour XCR
- Shimano DEORE XT 10s
- Shimano DEORE
- Shimano M315 180mm/160mm
- Bosch Sprocket 15T
- Shimano HG50-10 11-36
- KMC X10E .
- ZZYX Cross Attack 29er
- Continental XKing 2.4
- corratec Sports Comfort Saddle
- ZZYX Twin Bolt Alloy
- ZZYX AM 6 Series 55mm 0 Degree
- ZZYX 6 Series XC 720 mm

**BK22252** | #39 | 44 | 49 | 54

**EPOWER  
XVERT**



# E-POWER X VERT 650B CX 500

E-BIKE

E-POWER X VERT 650B CX

## E-POWER X VERT 650B CX GENT 500

- Hydraulische Scheibenbremsen von Magura mit top Bremsqualität.



FARBE

- 🔍 Bosch Performance CX
- 🔋 Akku Powerpack 500Wh
- 🚲 E-Power X Vert 650B CX Gent (Triple Butted Alloy)
- 🏹 Manitou Marvel Comp TS 100 mm
- 🔧 Shimano DEORE XT 11s Shadow Plus
- 🔧 Shimano DEORE SLX
- 🔧 Magura MT5/MT4 Storm HC 180mm/160mm
- 🔍 Bosch Sprocket 15T
- 🔧 Shimano SLX 11-40
- 🔧 Shimano HG700
- 🚲 ZZYX Cross Attack 650B,
- 🚲 Continental XKing 2.4
- 🚲 corratec Sports Comfort Saddle
- 🚲 ZZYX Twin Bolt Alloy
- 🚲 ZZYX AM 6 Series 55mm 0 Degree
- 🚲 ZZYX 6 Series XC 720 mm

BK22261 # 39 | 44 | 49 | 54

## E-POWER X VERT 650B CX TRAPEZ 500

- Starker 500Wh Akku.



FARBE

**EPOWER  
XVERT**

- 🔍 Bosch Performance CX
- 🔋 Akku Powerpack 500Wh
- 🚲 E Power X Vert 650B CX (Triple Butted Alloy)
- 🏹 Manitou Marvel Comp TS 100 mm
- 🔧 Shimano DEORE XT 11s Shadow Plus
- 🔧 Shimano DEORE SLX
- 🔧 Magura MT5/MT4 Storm HC 180mm/160mm
- 🔍 Bosch Sprocket 15T
- 🔧 Shimano SLX 11-40
- 🔧 Shimano HG700
- 🚲 ZZYX Cross Attack 650B,
- 🚲 Continental XKing 2.4
- 🚲 corratec Sports Comfort Saddle
- 🚲 ZZYX Twin Bolt Alloy
- 🚲 ZZYX AM 6 Series 55mm 0 Degree
- 🚲 ZZYX 6 Series XC 720 mm

BK22260 # 39 | 44 | 49 | 54



# E-POWER X VERT 650B PRIME 500

E-BIKE

E-POWER X VERT 650B PRIME

## E-POWER X VERT 650B PRIME GENT 500

- Formschöner Rahmen dank Smooth Welding.



FARBE

- Bosch Performance CX
- Akku Powerpack 500Wh
- E Power X Vert 650B SMOOTH Gent (Triple Butted Alloy)
- Rockshox REBA RL Solo Air 100mm
- Shimano DEORE XT 11s Shadow Plus
- Shimano DEORE XT
- Magura MT5/MT4 Storm HC 180mm/160mm
- Bosch Sprocket 15T
- Shimano SLX 11-40
- Shimano HG700
- ZYZX Cross Attack 650B,
- Continental XKing 2.4
- corrtec Sports Comfort Saddle
- ZYZX Twin Bolt Alloy
- ZYZX AM 6 Series 55mm 0 Degree.
- ZYZX 6 Series XC 720 mm

**BK22263** | # 39 | 44 | 49 | 54

## E-POWER X VERT 650B CX PRIME TRAPEZ 500

- Präzises Schalten dank Shimano DEORE XT Schaltung.



FARBE

**EPOWER X VERT**

- Bosch Performance CX
- Akku Powerpack 500Wh
- E Power X Vert 650B SMOOTH Trapez (Triple Butted Alloy)
- Rockshox REBA RL Solo Air 100mm
- Shimano DEORE XT 11s Shadow Plus
- Shimano DEORE XT
- Magura MT5/MT4 Storm HC 180mm/160mm
- Bosch Sprocket 15T
- Shimano SLX 11-40
- Shimano HG700
- ZYZX Cross Attack 650B,
- Continental XKing 2.4
- corrtec Sports Comfort Saddle
- ZYZX Twin Bolt Alloy
- ZYZX AM 6 Series 55mm 0 Degree.
- ZYZX 6 Series XC 720 mm

**BK22262** | # 39 | 44 | 49 | 54





**CORRATEC LIFE**

# TECHNOLOGIE CORRATEC LIFE

*LIFE* **corrateg**

Der SUV der eBikes. Von der Garage bis zur Alm. Von der Stadt in die Welt. Ob Asphalt, Waldweg, Schotter, Forstraßen – immer sicher in Bewegung und das auch mit maximaler Last bis zu 180kg.

Als Gesundheitsfahrrad wird es von Ärzten, Medizinern und Krankenkassen empfohlen. Die präventive und kurative Medizin für alle Menschen, die wieder das Leben gesünder genießen wollen und müssen.

Tiefer Einstieg, weltweit stabilster corrateg eBike Rahmen, leistungsstarke Bremsen, verstärkte Laufräder, medizinischer SQ-Lab Sattel und ergonomisch medizinische SQ-Lab Handgriffe sorgen für ermüdungsfreie Ausfahrten und Reisen mit dem eBike.



# CORRATEC LIFE PERFORMANCE 10S 500

E-BIKE

CORRATEC LIFE PERFORMANCE

Der SUV der Pedelecs. Die einzigartigen Ausstattungsmerkmale und ein Systemgewicht bis 180kg in Verbindung mit dem weltweit sichersten corrateg eBike Rahmen (Fusion Tube Edge) lassen das corrateg Life als perfektes Weltreiserad erstrahlen.

Mediziner empfehlen es als präventives und kuratives Trainingsgerät für Menschen mit metabolischen und kardiologischen Indikationen.

## CORRATEC LIFE PERFORMANCE 10S 500



FARBE

- Bosch Performance
- Akku Powerpack 500Wh
- corrateg Life Disc
- Rockshox 30 Silver 100mm
- Shimano DEORE 10s
- Shimano DEORE
- Magura MT5/MT4 Storm HC 180mm/160mm
- Bosch Crank 15T
- Shimano HG50-10 11-36
- KMC X10E
- ZZYX HD 650B Disc
- Continental RaceKing 2.2
- SQ Lab 621 Active
- ZZYX HD
- ZZYX A-Head Adjustable 0-60 Degree
- ZZYX 2015 Trekking 640
- AXA Blue Line 30 30 Lux 6 Volt DC

**BK22242** # 39 | 42 | 47 | 53 | 57

## CORRATEC LIFE PERFORMANCE 10S 500 NYON



FARBE

*LIFE* corrateg

- Bosch Performance with Nyon
- Akku Powerpack 500Wh
- corrateg Life Disc
- Rockshox 30 Silver 100mm
- Shimano DEORE 10s
- Shimano DEORE
- Magura MT5/MT4 Storm HC 180mm/160mm
- Bosch Crank 15T
- Shimano HG50-10 11-36
- KMC X10E
- ZZYX HD 650B Disc
- Continental RaceKing 2.2
- SQ Lab 621 Active
- ZZYX HD
- ZZYX A-Head Adjustable 0-60 Degree
- ZZYX 2015 Trekking Bar 700
- AXA Blue Line 30 30 Lux 6 Volt DC

**BK22244** # 39 | 42 | 47 | 53 | 57





# CORRATEC LIFE PERFORMANCE 8S | 8S NYON

E-BIKE

CORRATEC LIFE PERFORMANCE

## CORRATEC LIFE PERFORMANCE 8S 500

- Super robuster und stabiler Alu-Rahmen.



FARBE

- Bosch Performance
- Akku Powerpack 500Wh
- Corratec Life Disc
- Rockshox 30 Silver 100mm
- Alfine Chain Tensioner
- Alfine 8s Rapidfire
- Magura MT5/MT4 Storm HC 180mm/160mm
- Bosch Crank 15T
- Alfine 18T
- KMC X9E
- ZZYX HD 650B Disc Alfine 8s
- Continental RaceKing 2.2
- SQ Lab 621 Active
- ZZYX HD
- ZZYX A-Head Adjustable 0-60 Degree
- ZZYX 2015 Trekking Bar 700
- AXA Blue Line 30 30 Lux 6 Volt DC

**BK22243** | #39 | 42 | 47 | 53 | 57

## CORRATEC LIFE PERFORMANCE 8S NYON

- Zuverlässiges Schalten mit Alfine 8-Gang.



FARBE

*LIFE* **corratec**

- Bosch Performance with Nyon
- Akku Powerpack 500Wh
- Corratec Life Disc
- Rockshox 30 Silver 100mm
- Alfine Chain Tensioner
- Alfine 8s Rapidfire
- Magura MT5/MT4 Storm HC 180mm/160mm
- Bosch Crank 15T
- Alfine 18T
- KMC X9E
- ZZYX HD 650B Disc Alfine 8s
- Continental RaceKing 2.2
- SQ Lab 621 Active
- ZZYX HD
- ZZYX A-Head Adjustable 0-60 Degree
- ZZYX 2015 Trekking Bar 700
- AXA Blue Line 30 30 Lux 6 Volt DC

**BK22245** | #39 | 42 | 47 | 53 | 57

FUSION  
TUBE  
EDGE

180  
KG

8  
S

650B

6  
VOLT

# E-TREKKING



# TECHNOLOGIE E-TREKKING

Dein Fahrrad ist dein täglicher Begleiter, bei schönen Touren am Wochenende oder im Alltag, das Rad ist immer dabei. Auch wir leben diese Philosophie deshalb ist es uns wichtig Fahrräder zu entwickeln, die den Ansprüchen des Alltags gerecht werden. Dank bahnbrechender Technologien, die extra fürs eBike entwickelt wurden, wird der Fahrspass maximiert aber die Sicherheit und Langlebigkeit des Fahrrads nicht beeinträchtigt.

Durch das extra für eBikes entwickelte Fusion Tube Edge ist der Akku nun in den Rahmen integriert, dies macht das ein- und ausbauen des Akkus um vieles einfacher.



# E-POWER C 29ER TREKKING PERFORMANCE 500

E-BIKE

E-POWER C 29ER TREKKING

Die S-Klasse der Trekking Räder mit Elektroantrieb. Edel, bequem und stilvoll reisen oder zur Arbeit. Das E-Power C 29er lässt keine Wünsche offen. Ob als Pedelec oder schnelles (45km/h) StZVO konformes eBike, es meistert alle Wege.

Der weltweit sicherste corratec eBike Rahmen (Fusion Tube Edge) bietet maximale Sicherheit und Stabilität.

## E-POWER C 29ER TREKKING PERFORMANCE 500

## E-POWER C 29ER TREKKING PERFORMANCE 45 500



FARBE

FARBE

### ePOWER C29er

- Bosch Performance
- Akku Powerpack 500Wh
- E-Power 29er Disc
- included above
- Alfine Chain Tensioner
- Alfine 8s Rapidfire
- Shimano M315 180mm/160mm
- Bosch Crank
- Alfine 18T
- KMC X9E
- ZZYX 29er Disc Alfine 8s 36H
- Continental Cruise Contact 2.2
- corratec Trekking Saddle
- ZZYX Suspension
- ZZYX 6 Series 3D Forged
- ZZYX 2015 Trekking 640
- AXA Blue Line 30 30 Lux 6 Volt DC

- Bosch Performance
- Akku Powerpack 500Wh
- E-Power 29er Disc
- included above
- Alfine Chain Tensioner
- Alfine 8s Rapidfire
- Tektro Disc Zürich Spedelec with Break Light
- Bosch Crank
- Alfine 18T
- KMC X9E
- ZZYX 29er Disc Alfine 8s 36H
- Continental Cruise Contact 2.2
- corratec Trekking Saddle
- ZZYX Suspension
- ZZYX 6 Series 3D Forged
- ZZYX 2015 Trekking 640
- B&M Lumotec IQ Cyo E Nummer

FUSION  
TUBE  
EDGE



LADY BK22232	† 45   48   51   54
GENT BK22233	† 48   51   54   57   61

LADY BK22234	† 45   48   51   54
GENT BK22235	† 48   51   54   57   61

# E-POWER 28 ACTIVE 8S 500 | 8S COASTER

E-BIKE

E-POWER ACTIVE 8S

Tiefer Einstieg, maximaler Komfort und Sicherheit. Die E-Power 28" Modellreihe ist das Pedelec für die Stadt und Umgebung. Der weltweit sicherste corratec eBike

Rahmen (Fusion Tube Edge) bietet maximale Sicherheit beim Shoppen und Ausfahrten.

## E-POWER 28 ACTIVE 8S 500



FARBE

## E-POWER 28 ACTIVE 8S COASTER 500



FARBE



**ePOWER 28**

- Bosch Active
- Akku Powerpack 500Wh
- E-Power 28 Bosch (Triple Butted Alloy)
- HL AMS HL/O
- NEXUS Revo Shifter 8s
- Magura HS11 Pure
- Bosch Crank
- Shimano NEXUS 21 Tooth Black
- KMC X8
- ZZYX Trekking HD 28" Nexus 8
- Continental E Contact II
- corratec Trekking Saddle
- ZZYX Suspension
- ZZYX Folding Stem 90-140 Degree
- ZZYX 2015 Trekking 640
- AXA Blue Line 30 30 Lux 6 Volt DC

<b>LADY BK22214</b>	# 45   48   51   54
<b>GENT BK22215</b>	# 48   51   54   57   61

- Bosch Active Coaster
- Akku Powerpack 500Wh
- E-Power 28 Bosch Coaster (Triple Butted Alloy)
- HL AMS HL/O Disc
- NEXUS Revo Shifter 8s
- Magura HS11 Pure
- Bosch Crank
- Shimano NEXUS 21 Tooth Black
- KMC X8
- ZZYX Trekking HD 28", Nexus 8 Coaster, 36H
- Continental E Contact II
- corratec Trekking Saddle
- ZZYX Suspension
- ZZYX Folding Stem 90-140 Degree
- ZZYX 2015 Trekking 640
- AXA Blue Line 30 30 Lux 6 Volt DC

<b>LADY BK22224</b>	# 45   48   51   54
<b>GENT BK22225</b>	# 48   51   54   57   61

**FUSION  
TUBE  
EDGE**



# E-POWER 28 ACTIVE 10S 500 | PERFORMANCE 10S 500

E-BIKE  
E-POWER 28 ACTIVE 10S

## E-POWER 28 ACTIVE 10S 500

- Leistungsstarker 500Wh Akku.
- Continental E Contact Reifen extra für eBikes entwickelt.



FARBE

- Bosch Active
- Akku Powerpack 500Wh
- E-Power 28 Bosch.
- HL AMS HL/O
- Shimano XT 10s
- Shimano Deore XT
- Magura HS11 Pure
- Bosch Crank
- Shimano NEXUS 21 Tooth Black
- KMC X8
- ZZYX Trekking HD 28" Nexus 8
- included above
- corratec Trekking Saddle
- ZZYX Suspension
- ZZYX Folding Stem 90-140 Degree
- ZZYX 2015 Trekking 640
- AXA Blue Line 30 30 Lux 6 Volt DC

BK22229 # 48 | 51 | 54 | 57 | 61

## E-POWER 28 PERFORMANCE 10S 500

- Leistungsstarker 500Wh Akku.
- Hoher Komfort dank ZZYX gefederter Sattelstütze.




FARBE

**ePOWER** 28

- Bosch Performance
- Akku Powerpack 500Wh
- E-Power 28 Bosch. 10 Speed (Twin Tube)
- HL AMS HL/O Disc
- Shimano DEORE XT 10s
- Shimano DEORE XT
- Tektro HDM285 180mm/160mm
- Bosch Crank
- Shimano HG50-10 11-36
- KMC X10E
- ZZYX 28" Disc
- Continental E Contact II
- corratec Trekking Saddle
- ZZYX Suspension
- ZZYX Folding Stem 90-140 Degree
- ZZYX 2015 Trekking 640
- AXA Blue Line 30 30 Lux 6 Volt DC

BK22220 # 45 | 48 | 51 | 54

FUSION  
TUBE  
EDGE



# E-POWER 28 PERFORMANCE NUVINCI 500

E-BIKE

E-POWER 28 PERFORMANCE  
NUVINCI

**ePOWER 28**

**FUSION  
TUBE  
EDGE**

Tiefer Einstieg, maximaler Komfort und Sicherheit. Die E-Power 28" Modellreihe ist das Pedelec für die Stadt und Umgebung. Der weltweit sicherste corratec eBike Rahmen (Fusion Tube Edge) bietet maximale Sicherheit beim Shoppen und Ausfahrten.

- Federgabel für hohen Fahrkomfort.
- Stufenlose Gangschaltung mit der Nuvinci Nabe.



FARBE

- Bosch Performance
- Akku Powerpack 500Wh
- E-Power 28 Bosch. 44 mm (Twin DT)
- HL AMS HL/O Disc
- Chain Tensioner, Double Wheel.
- Tektro HDM285 180mm/160mm
- Bosch Crank
- Nuvinci 18T
- KMC X8
- ZZYX 28" Disc Nuvinci N380
- Continental E Contact II
- corratec Trekking Saddle
- ZZYX Suspension
- ZZYX Folding Stem 90-140 Degree
- ZZYX 2015 Trekking 640
- AXA Blue Line 30 30 Lux 6 Volt DC

<b>LADY BK22226</b>	# 45   48   51   54
<b>GENT BK22227</b>	# 48   51   54   57   61



# E-POWER 26 ACTIVE 8S LADY WAVE 400

E-BIKE

E-POWER 26 ACTIVE 8S

**ePOWER** 26

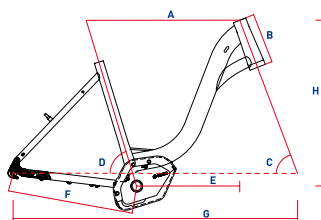


Tiefer Einstieg, maximaler Komfort und Sicherheit. Die E-Power 26" Modellreihe ist das Pedelec für die Stadt und Umgebung für Menschen, die ein kompakteres Pedelec benötigen. Der weltweit sicherste corrated eBike Rahmen (Fusion Tube Edge) bietet maximale Sicherheit beim Shoppen und Ausfahrten.

- Müheloses Schalten durch Nexus 8-Gang Nabenschaltung.
- Continental E Contact Reifen extra entwickelt fürs eBike.



FARBE



### E-POWER 26

CM	A	B	C	D	E	F	G	H
39	560	160	69	73	1096	460	376	600
44	570	160	69	73	1106	460	387	600
49	580	190	69	73	1118	460	388	628
54	590	190	69	73	1128	460	398	628

- Bosch Active
- Akku Powerpack 400Wh
- E-Power 26 Bosch.
- HL AMS HL/O
- NEXUS Revo Shifter 8s
- Magura HS11 Pure
- Bosch Crank
- Shimano NEXUS 21 Tooth Black
- KMC X8
- ZYZX Trekking HD 26" Nexus 8
- Continental E Contact II
- corrated Trekking Saddle
- ZYZX Suspension
- ZYZX Folding Stem 90-140 Degree
- ZYZX 2015 Trekking 640
- AXA Blue Line 30 30 Lux 6 Volt DC

**BK22201** | 39 | 44 | 49 | 54





# E-POWER 26 ACTIVE 8S COASTER LADY WAVE 400

E-BIKE

E-POWER 26 ACTIVE 8S

**ePOWER 26**



Tiefer Einstieg, maximaler Komfort und Sicherheit. Die E-Power 26" Modellreihe ist das Pedelec für die Stadt und Umgebung für Menschen, die ein kompakteres Pedelec benötigen. Der weltweit sicherste corratec eBike Rahmen (Fusion Tube Edge) bietet maximale Sicherheit beim Shoppen und Ausfahrten.

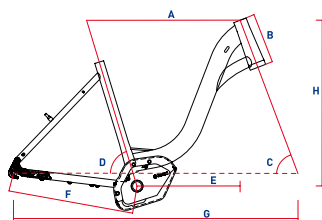
- Magura HS11 erlaubt zuverlässiges Bremsen.
- Federgabel für hohen Fahrkomfort.



- 🔋 Bosch Active Coaster
- 🔋 Akku Powerpack 400Wh
- 🚲 E-Power 26 Bosch. Coaster
- 🔧 HL AMS HL/O
- 🚲 NEXUS Revo Shifter 8s
- 🔧 Magura HS11 Pure
- 🚲 Bosch Crank
- 🚲 Shimano NEXUS 21 Tooth Black
- 🔧 KMC X8
- 🚲 ZZYZX Trekking HD 26"Nexus 8 Coaster
- 🚲 Continental E Contact II
- 🚲 corratec Trekking Saddle
- 🚲 ZZYZX Suspension
- 🚲 ZZYZX Folding Stem 90-140 Degree
- 🚲 ZZYZX 2015 Trekking 640
- 🔋 AXA Blue Line 30 30 Lux 6 Volt DC

**BK22202** | #39 | 44 | 49 | 54

FARBE



## E-POWER 26

CM	A	B	C	D	E	F	G	H
39	560	160	69	73	1096	460	376	600
44	570	160	69	73	1106	460	387	600
49	580	190	69	73	1118	460	388	628
54	590	190	69	73	1128	460	398	628





# RAHMENSETS & BEKLEIDUNG

# RAHMENSETS & BEKLEIDUNG

## RAHMENSETS

Die Rahmentechnologien aus dem Hause corratec sind einzigartig in der Bikebranche. Deshalb ist es möglich auch Rahmen einzeln zu bekommen. Somit musst du nicht auf die High Performance Rahmen verzichten wenn du dir dein Traumbike selbst zusammenstellst.

## BEKLEIDUNG

Um Höchstleistungen auf dem Rad zu erbringen benötigt man das passende Equipment. Deshalb legen wir sehr viel Wert auf hochwertige Materialien und bester Schneiderkunst direkt aus Italien. Die Bekleidungsline reicht von der wettkampforientierten World Team Line bis hin zur sportlichen Basic Line.



# RAHMENSETS



## CCT EVO

✓ CCT Pro specifically for Di2 gears

- ∞ Pro Control Full carbon fork
- ⊛ Headset, Integrated tapered, sealed bearing, carbon steerer insert

- ┌ Compatible bottom brackets, order separately if required.  
Shimano Road Double UBBS  
Shimano Road Triple UBBS  
Campagnolo UBBS  
BB30 (Direct fit into frame)

∞	46   48   51 54   57   60	Frame: 930gr Fork: 430gr	
---	------------------------------	-----------------------------	--



## CCT TEAM

✓ Works with both Di2 and mechanical gears

- ∞ Pro Control Full carbon fork
- ⊛ Headset, Integrated tapered, sealed bearing, carbon steerer insert

- ┌ Compatible bottom brackets  
BSA Threaded

∞	46   48   50   55   60	Frame: 930gr Fork: 410gr	
---	------------------------	-----------------------------	--



## C-TIME

✓ Full carbon Time trial and triathlon chassis  
Incl. Carbon Time Trail Handlebar

- ∞ Carbon Aero fork
- ⊛ Headset, 1 1/8"
- Carbon Aero seat post  
Seatclamp
- ┌ Compatible bottom brackets.  
BSA Threaded  
Brakes - TRP Aero

∞	50   52   54	Set: 1940gr	
---	--------------	-------------	--



**INSIDE LINK 65 CARBON 10HZ**

- ✓ XC Race and marathon full suspension
- ⊗ Headset, Integrated tapered, sealed bearing  
Syntace x-12 Axle  
Syntace x-12 gear hanger
- Compatible bottom brackets,  
order separately if required  
Shimano MTB UBBS  
GXP MTB UBBS  
BB30 (Direct fit into frame)
- ⊗ Damper option, order separately if required\*  
Rockshox Monarch R, ML3 custom tune  
for the Inside Link 65. 152 mm long x 31/32 mm  
stroke. 22.2 x 8 mm bushings.

👤 44   49   54	1945 gr	
----------------	---------	--

\*Other dampers with the same dimensions will fit but corratec can not guarantee the performance of these.



**REVOLUTION 29**

- ✓ XC Race and marathon hardtail
- ∥ Integrated tapered, sealed bearing
- ⊗ Compatible bottom brackets,  
order separately if required
- Shimano MTB UBBS  
GXP MTB UBBS  
BB30 (Direct fit into frame)

👤 39   44   49   54	1050 gr	
---------------------	---------	--

# WORLD TEAM LINE

## PROFESSIONAL RACE BIKEWEAR



### WORLD TEAM LINE

#### BIBITIGHT SHORT

- Lycra 225g für hohe Kompression
- anatomisch geformt
- elastische Silikon Beinabschlüsse
- Vuelta Carbon S.A.T High resistant 4 fach abgenäht
- Größen: XS-4XL

#### BC21001

#### BIBITIGHT 3/4

- Größen: XS-4XL

#### BC22009

#### BIBITIGHT LANG

- Größen: XS-4XL

#### BC22010

#### LANGARM JERSEY

- 100 % Polyester light
- 3 offene Taschen
- elastisches Silikon-Abschlussband
- Größen: XS-4XL

#### BC21007

#### WINDJACKE

- Größen: XS-4XL

#### BC21006

#### KURZARMTRIKOT

- 62 % Polyester, 38 % Polyester PBT, extrem schnell trocknend, antibakteriell

- Carbon fiber mesh für beste Belüftung und Feuchtigkeitsmanagement

- Größen: XS-4XL

#### BC21000

#### ÄRMELLOSES JERSEY

- Größen: XS-4XL

#### BC21008

#### WINTER JACKE

- Wind- und Wasserabweisend
- 3 offene Taschen & ein wasserdichtes Staufach mit Reißverschluss

- Größen: XS-4XL

#### BC21009

#### WIND-WESTE

- Weste mit Polyester-Mesh-Rücken
- Teflon-Beschichtung

- Silikon Hüftband für besten Sitz

- Größen: XS-4XL

#### BC21005

# ENDURO | BASIC LINE



## LADY SHORTS

- Lycra 225g für hohe Kompression
- elastische Silikon Beinabschlüsse
- Größen: XS-4XL

## BC21002

## BEINLINGE

- Größen: S-L

## AC22002

## KNIEWÄRMER

- Größen: S-L

## AC22001

## ARMLINGE

- Größen: S-L

## BC22000

## HANDSCHUHE KURZ | LANG

- Größen: S-XXL

KURZ | **AC20004**  
LANG | **AC20005**

## ÜBERSCHUHE

- Größen: S-XXL

## AC20001

## BIOCERAMIC SOCKS

- Größen: S-XXL

## AC21005

## ENDURO LINE



## KURZARM SHIRT

- Atmungsaktives Material
- Mesheinsätze an den Seiten
- Gummis aus Silikon am Ärmelende
- Größen: S-XXL

## BC21018

## LANGARM SHIRT

- Atmungsaktives Material
- Mesheinsätze an den Seiten
- Gummis aus Silikon am Ärmelende
- Größen: S-XXL

## BC21019

## BAGGY SHORTS

- Atmungsaktiv und resistent gegen Abschürfungen
- Seitlich zwei offene Taschen
- Größen: S-XXL

## BC21020

## BASIC LINE



## KURZARM TRIKOT

- Interpower-bi-Stretch Material
- Versteckter Reißverschluss
- 3 offene Taschen + eine seitlich mit Reißverschluss
- elastisches Silikon-Hüftband
- Größe: XS-4XL

## BC22002

## BIBSHORT

- Lycra Kompressions-Material
- Flache Nähte
- Größe: XS-4XL

## BC22003

# SPORT | LADY LINE

ELEGANT AND FUNCTIONAL BIKE FASHION



## SPORT LINE

### KURZARM TRIKOT

- Interpower-bi-Stretch Material vorne und hinten
- Versteckter Reißverschluss
- 3 offene Taschen + eine seitlich mit Reißverschluss
- elastisches Silikon-Hüftband
- Größe: XS-4XL

**BC22000**

### BIBSHORT

- Lycra Kompressions-Material
- Flache Nähte
- Größe: XS-4XL

**BC22001**

## LADY LINE



### KURZARM JERSEY

- 100% Polyester. Schnelltrocknend, Antibakteriell. Mesh-Einsätze für Beste Ventilation und Feuchtigkeitsmanagement, versteckter Reißverschluss
- 3 offene Taschen & iPod kompatibel
- Elastisches Silikon-Hüftband und Ärmelabschluss
- Größe: XS-4XL

**BC 22004**

### BIBSHORT

- LYCRA 225 g für hohe Krompression
- anatomisch geformt
- elastische Silikon Beinabschlüsse
- Vuelta Carbon SAT High resistant, 4 Fach abgenäht
- Größe: XS-4XL

**BC 22006**

### SLEEVLSS JERSEY

- 100% Polyester. Schnelltrocknend, antibakteriell
- Mesh-Einsätze für beste Ventilation und Feuchtigkeitsmanagement
- Versteckter Reißverschluss
- Größen: XS-4XL

**BC22005**



# CASUAL



## CASUAL

### T-SHIRT XTB

- Größen: S-XL

### LW21003

### PREMIUM POLOSHIRT LION

- Auch in Weiß
- Größen: S-3XL

DAMEN LW20003

HERREN LW20002

### PREMIUM POLOSHIRT LANG

- Größen: XS-3XL

### LW20006

### T-SHIRT LION

- Größen: S-3XL

DAMEN LW21001

HERREN LW21000

### MECHANIKER SCHÜRZE

### AC20007

# LEISURE LINE

RAHMENSETS | BEKLEIDUNG



## LEISURE LINE

### LIONS JACKE MIT KAPUZE

- 45% Polypropylene, 44% Wolle, 11% Polyamid, Thermofleece
- Ultra leichtes Material, atmungsaktiv
- Größen: XS-4XL

### LW21002

### FUNKTIONSUNTERHEMD

- 96% Polypropylene, 4% Elasthan
- Ultra leichtes Material, atmungsaktiv
- One Size

### BC21017

### WINDJACKE WASSERDICHT

- 50% Polyester, 50% Polyurethan
- TekSeries Technologie
- Größen: XS-4XL

### BC21016

**Herausgeber:**

iko Sportartikel Handels GmbH  
Kufsteiner Str 72  
D-83064 Raubling  
www.corrattec.com

**Irrtümer und Änderungen vorbehalten.**

**Bei den UVP handelt es sich um  
unverbindlichen Preisempfehlungen.**

**Bei den genannten UVP's handelt  
es sich um unverbindliche**

**Preisempfehlungen in Euro.**

**Stand: Juli 2016**

Die in diesem Katalog abgebildeten Bikes sind zum Teil mit aufpreispflichtigen Ausstattungsoptionen gebaut.


Alle MTB und Rennradpedalsysteme sind Sonderausstattungen.

Fahrradgewichte können aufgrund von Produktionstoleranzen geringfügig variieren.

Bilder nur zur Illustration der Farben,  
für genauere Informationen Spezifikationenliste beachten.

**Bildnachweis:**

S. 03 | 120 | 121: © Chiemgau Tourismus e.V.  
S. 98 | 99: © Andreas Meyer, WOM Medien

**LEGENDE:** Batterie Beleuchtung Bremsen Dämpfer Gabel Kassette Kette Kurbel Laufradsatz Lenker Motor Rahmen Reifen Sattel Sattelstütze Schalthebel Schaltwerk Steuersatz Vorbau

